

# Erfreuliches Halbjahresergebnis 2022

Die LUKB ist in den aktuell schwierigen Zeiten sehr gut aufgestellt und zukunftsgerichtet unterwegs.

Sehr geehrte Aktionärinnen und Aktionäre

Das erste Semester 2022 war geopolitisch und wirtschaftlich durch viel Unruhe geprägt. Mit schnell eingesetzten Steuerungsmassnahmen hat die LUKB geschickt in diesen unruhigen Gewässern navigiert. Für das erste Halbjahr 2022 weisen wir mit 120.9 Millionen Franken einen gleich guten Unternehmensgewinn aus wie nach dem ersten Semester 2021.

### Renommierte Auszeichnungen

Die LUKB wurde in der jährlich durch Comparis durchgeführten Kundenzufriedenheitsumfrage unter insgesamt 18 Hypothekenanbietern mit der Note 5.4 und dem ersten Rang ausgezeichnet.

Auch beim bereits zum 14. Mal durchgeführten Private Banking-Rating 2022 des Schweizer Wirtschaftsmagazins BILANZ haben wir in der Kategorie regional tätige Banken sehr gut abgeschnitten. Das Rating erfolgte durch ein mehrstufiges Mystery Shopping und umfasste insgesamt 100 Banken in der Schweiz.

Und schliesslich wurde unsere Kompetenz für Strukturierte Produkte in den Kategorien «Top Service», «Bester Market Maker» und «Bestes Produkt auf alternative Basiswerte» mit je einem Swiss Derivative Award gewürdigt. Seit der Lancierung unserer Emissionstätigkeit mit Strukturierten Produkten vor rund vier Jahren haben wir bis Mitte 2022 ein Emis-

sionsvolumen von 1.473 Milliarden Franken erreicht, unter anderem auch dank einer erweiterten Produktpalette und der Vertriebspartnerschaft mit Swissquote bei «Aktiv verwalteten Zertifikaten (AMC)».

### Strategie «LUKB25»: Wachstum durch Verbreiterung der Ertragsbasis

Seit Januar 2022 ist die LUKB exklusive Hypotheken-Vertriebspartnerin der Swissquote Bank AG. Es ist geplant, die Zusammenarbeit mit Swissquote bis Ende Jahr zu vertiefen und unsere LUKB Expert-Fonds ebenfalls über diese Plattform zu vertreiben.

Anfang Juni 2022 haben wir unsere neue 100%-Tochtergesellschaft Refinum AG gegründet. Refinum fokussiert ihre Tätigkeit auf Finanzierungsstrategien und Refinanzierungsvermittlungen für Immobilienprojekte und Betriebskredite. Dabei arbeitet die in Zürich domizilierte Firma mit ausgewählten Schweizer Banken, Pensionskassen, Family Offices oder institutionellen Investoren als Kapitalgeber zusammen.

Der Markt der nachhaltigen Anlagen in der Schweiz wächst stark. Um dem Kundenbedürfnis und den Verpflichtungen aus der Unterzeichnung der Prinzipien für verantwortungsvolles Investieren (UN PRI) nachzukommen, werden wir bis Herbst 2022 systematisch Nachhaltig-

keits-Kriterien (ESG-Kriterien) in die Investmentanalyse, die Anlagepolitik, die Anlageentscheidungen und unsere Anlageberatung einbeziehen. Auch das Management der LUKB Expert-Fonds wird auf die ESG-Systematik ausgerichtet.

Die stete Entwicklung von kundenorientierten Dienstleistungen und Produkten ist ein weiterer Schwerpunkt in unserer Wachstumsstrategie. Ein erfreuliches Beispiel dazu ist der im September 2020 eingeführte Fondssparplan, der als attraktive Alternative zum Sparkonto auf grosse Nachfrage stösst. Per Ende Juni 2022 verzeichneten wir bereits 17 960 Fondssparpläne.

### Strategie «LUKB25»: Effizienzgewinn durch digitale Arbeitsmethoden

Digitale Arbeitsmethoden sollen unsere Kundinnen und Kunden bei der Erledigung ihrer Bankgeschäfte effizient unterstützen und unsere eigenen Prozesse vereinfachen. So haben wir im Frühling eine selbst entwickelte neue E-Banking-App lanciert. Bereits 60 Prozent unserer E-Banking-Kunden nutzen die App und erledigen ihre Bankgeschäfte mehrheitlich über das Smartphone. In der IFZ-Studie «Die digitalsten Retailbanken in der Schweiz 2022» hat unser Mobile Banking unter namhaften Mitbewerbern den ersten Rang erreicht. Wir wollen die App in

einer nächsten Phase so weiterentwickeln, dass Smartphone-affine Kundengruppen alle Bankgeschäfte komplett unabhängig vom PC nur noch über die App abwickeln können.

Mit «fluks 3a» haben wir seit April 2022 erstmals ein rein digitales Produkt für das Wertschriftensparen in der Säule 3a im Angebot. Die digitale Vorsorgelösung ist ausschliesslich im Self-Service und nur via Smartphone erhältlich.

Schweizweit werden ab 1. Oktober 2022 die roten und orangen Einzahlungsscheine durch die QR-Rechnung abgelöst. Die Rechnungssteller sind aufgefordert, ihre Software auf die neue QR-Rechnung umzustellen. Mit der oben erwähnten E-Banking-App lässt sich der QR-Code einfach scannen und die Rechnung direkt via Smartphone oder Computer begleichen.

### Neues GL-Mitglied und angepasste Aufbauorganisation ab 1. Januar 2023

Die digitalen Technologien entwickeln sich immer schneller und sind in der Finanzbranche unverzichtbar. Um die Schlagkraft auf diesem Gebiet zu erhöhen, konzentriert die LUKB ab 1. Januar 2023 alle IT- und Digitalisierungsthemen in einem Führungsbereich und passt ihre Aufbauorganisation an:

Das Departement «Marktservices» wird zum Departement «Technologie & Services» umbenannt und integriert neu die Informatik. Die bisher in diesem Departement unterstellten Bereiche «Spezialberatungen» und «Asset-Management» werden ausgliedert. Ab 1. Januar 2023 wird Simon Kauth als frisch ernanntes GL-Mitglied das neu strukturierte Departement führen. Beat Hodel seinerseits übernimmt die Leitung des Departements «Firmenkunden & Private Banking» und löst damit Leo Grüter ab, der im Sinn einer vorausschauenden Nachfolgeregelung nach zwölf Jahren in der Geschäftsleitung Ende 2022 aus dem operativen Führungsgremium der LUKB austreten wird.

### LUKB-Bauprojekte

Plangemäss im Umbau befinden sich unsere Geschäftsstellen, die wir kontinuierlich den neuen Kundenbedürfnissen anpassen und auf die Beratung ausrichten. Im laufenden Jahr wurden die Geschäftsstellen in Horw, Luzern-Löwenplatz, Willisau und Wolhusen umgebaut und bereits wiedereröffnet. Bis Ende Jahr folgen die Filialen in Hitzkirch und Littau.

Am Hauptsitz in Luzern beginnen diesen Herbst die umfassenden Umbauarbeiten der Kundenhalle. Der durchgehende Betrieb in der Geschäftsstelle ist bis zur Wiedereröffnung im November 2023 mit Hilfe von gut signalisierten Provisorien jederzeit gewährleistet. Für die Aufstockung des Hauptsitzes planen wir gegen Ende 2022 einen Architekturwettbewerb. Die daraus resultierende Wirtschaftlichkeitsberechnung wird für das weitere Vorgehen ein massgebliches Entscheidungskriterium sein.

In Sursee sind die Vorbereitungen für den Bezug unserer neuen Geschäftsstelle wie auch die Eröffnung der gesamten Überbauung «Dreiklang» Ende Oktober 2022 bereits weit fortgeschritten. Am ursprünglichen LUKB-Standort in der Oberstadt werden wir künftig eine Automatenbank betreiben.

Für unser Projekt «METROPOOL» am Seetalplatz in Emmenbrücke ist die Baueingabe erfolgt. Wir erwarten die Baubewilligung im Spätherbst und planen den Baustart bis Ende 2022.

### Vorschau auf die geplante Kapitalerhöhung

Zur weiteren Stärkung unserer Eigenmittelbasis planen wir im Jahr 2023 eine Kapitalerhöhung von maximal 500 Millionen Franken. Damit wollen wir das Fundament für die erfolgreiche Weiterentwicklung unseres Geschäftsmodells legen und gleichzeitig unsere langfristige Handlungsfreiheit bei steigenden Eigenmittelanforderungen sichern. Unser Mehrheitsaktionär Kanton Luzern hat bereits signalisiert, dass er die ihm zustehenden Bezugsrechte vollständig ausüben

und nach der Kapitalerhöhung weiterhin mit 61.5 Prozent an der LUKB beteiligt sein will. Die geplante Kapitalerhöhung ist als Teil der Budgetberatung (Planungsperiode 2023 bis 2026) im Luzerner Kantonsparlament traktandiert. Die LUKB ihrerseits wird die Kapitalerhöhung an der Generalversammlung vom 17. April 2023 traktandieren und bei zustimmendem GV-Beschluss relativ rasch umsetzen. Die geplante Kapitalerhöhung ist auch Basis für die Erhöhung der strategischen Gewinnziele bis zum Ende der aktuellen Strategieperiode.

### Ausblick auf das Jahresergebnis 2022

Die geopolitische und gesamtwirtschaftliche Entwicklung im zweiten Halbjahr 2022 bleibt unsicher und ist schwierig einschätzbar. Unter der Prämisse, dass die Schweizer Wirtschaft und unser Marktgebiet nicht von weiteren unvorhersehbaren und schwerwiegenden Ereignissen betroffen sein werden, verfolgen wir die Ziele unserer aktuellen Strategie «LUKB25» konsequent weiter und streben unverändert einen Konzerngewinn bis Ende 2022 in der Höhe des Vorjahres an (2021: 221.4 Millionen Franken).

### Dank

Im Namen des Führungsteams der LUKB danken wir all unseren Mitarbeitenden, die sich täglich für den Erfolg unserer Bank einsetzen. Danke sagen wir auch unseren Kundinnen und Kunden für die partnerschaftliche und vertrauensvolle Zusammenarbeit. Und schliesslich geht der Dank auch an Sie, geschätzte Aktionärinnen und Aktionäre, für das langjährige Interesse an unserer Bank.

Freundliche Grüsse  
Luzerner Kantonalbank



Markus Hongler  
Präsident des  
Verwaltungsrates



Daniel Salzmann  
CEO

Luzern, 25. August 2022



### Bildinformation

Die Einschränkungen durch Corona haben viele Menschen dazu inspiriert, neue Wege zu gehen. Die LUKB illustriert ihre Aktionärspublikationen 2022 mit kreativen Lösungen, die im vergangenen Jahr in und um Luzern entstanden sind. Die Zentralschweizer Bildungsmesse «Zebi» durfte nicht stattfinden. Die Messe Luzern AG hat deshalb die digitale Plattform «Zebi digital» mit über 140 Berufen und 600 Weiterbildungen bereitgestellt.

**Im Bild:** Die 2. Sek AB I in Ruswil orientiert sich mittels «Zebi digital» zur anstehenden Berufswahl.

### Wichtige Termine

**Ergebnis 3. Quartal 2022**  
28. Oktober 2022  
**Jahresergebnis 2022**  
7. Februar 2023  
**Ergebnis 1. Quartal 2023**  
13. April 2023  
**Generalversammlung 2023**  
17. April 2023  
**Halbjahresergebnis 2023**  
29. August 2023

### Basisdaten der LUKB-Aktie

Nominal je Namenaktie	18.50 Franken
Börsenkotierung	SIX SX
Tickersymbole	LUKN (Telekurs und Bloomberg) LUKN.S (Reuters)
Valorenummer	1 169 360
ISIN-Nummer	CH0011693600

# Halbjahresergebnis 2022



## Erfolgsrechnung Konzern LUKB


Werte in 1000 Franken	1HJ2022	1HJ2021	Veränderung	
			absolut	in %
Zins- und Diskontertrag	200 333	200 971	-638	-0.3
Zins- und Dividendertrag aus Finanzanlagen	11 700	13 525	-1 825	-13.5
Zinsaufwand	-11 537	-18 097	6 561	-36.3
Bruttoerfolg aus dem Zinsengeschäft	200 497	196 399	4 098	2.1
Veränderungen von ausfallrisikobedingten Wertberichtigungen sowie Verluste aus dem Zinsengeschäft	-8 619	-9 543	924	-9.7
<b>Nettoerfolg aus dem Zinsengeschäft</b>	<b>191 878</b>	<b>186 856</b>	<b>5 022</b>	<b>2.7</b>
Kommissionsertrag Wertschriften und Anlagegeschäft	51 980	48 981	2 998	6.1
Kommissionsertrag Kreditgeschäft	1 587	1 460	128	8.8
Kommissionsertrag übriges Dienstleistungsgeschäft	12 955	11 268	1 686	15.0
Kommissionsaufwand	-5 147	-3 970	-1 178	29.7
<b>Erfolg aus dem Kommissions- und Dienstleistungsgeschäft</b>	<b>61 374</b>	<b>57 740</b>	<b>3 635</b>	<b>6.3</b>
<b>Erfolg aus dem Handelsgeschäft und der Fair-Value-Option</b>	<b>29 805</b>	<b>27 628</b>	<b>2 177</b>	<b>7.9</b>
Erfolg aus Veräusserungen von Finanzanlagen	6 086	6 956	-870	-12.5
Beteiligungsertrag	2 278	2 498	-220	-8.8
davon aus nach Equity-Methode erfassten Beteiligungen	1 213	1 388	-175	-12.6
davon aus übrigen nicht konsolidierten Beteiligungen	1 064	1 110	-45	-4.1
Liegenschaftenerfolg	3 058	2 244	815	36.3
Anderer ordentlicher Ertrag	563	1 064	-501	-47.1
Anderer ordentlicher Aufwand	-5 720	0	-5 720	n.a.
<b>Übriger ordentlicher Erfolg</b>	<b>6 266</b>	<b>12 762</b>	<b>-6 496</b>	<b>-50.9</b>
<b>Geschäftsertrag</b>	<b>289 323</b>	<b>284 985</b>	<b>4 338</b>	<b>1.5</b>
Personalaufwand	-90 979	-87 745	-3 234	3.7
Sachaufwand	-38 057	-36 837	-1 220	3.3
Abgeltung Staatsgarantie	-4 696	-4 594	-102	2.2
<b>Geschäftsaufwand</b>	<b>-133 732</b>	<b>-129 176</b>	<b>-4 556</b>	<b>3.5</b>
Wertberichtigungen auf Beteiligungen sowie Abschreibungen auf Sachanlagen und immateriellen Werten	-16 959	-17 618	659	-3.7
Veränderungen von Rückstellungen und übrigen Wertberichtigungen sowie Verluste	1 045	943	102	10.8
<b>Geschäftserfolg</b>	<b>139 677</b>	<b>139 134</b>	<b>543</b>	<b>0.4</b>
Ausserordentlicher Ertrag	0	0	0	n.a.
Ausserordentlicher Aufwand	0	0	0	n.a.
Bildung von Reserven für allgemeine Bankrisiken nicht zweckbestimmt	-10 000	-10 000	0	0.0
Auflösung von Reserven für allgemeine Bankrisiken nicht zweckbestimmt	0	0	0	n.a.
Steuern	-18 753	-18 239	-515	2.8
<b>Konzerngewinn</b>	<b>110 923</b>	<b>110 895</b>	<b>28</b>	<b>0.0</b>

## Bilanz Konzern LUKB

Werte in 1000 Franken	30.06.2022	31.12.2021	Veränderung	
			absolut	in %
<b>Aktiven</b>				
Flüssige Mittel	10 413 774	9 440 060	973 715	10.3
Forderungen gegenüber Banken	527 215	656 728	-129 513	-19.7
Kundenausleihungen	37 994 280	37 229 035	765 245	2.1
Forderungen gegenüber Kunden	4 666 583	4 525 011	141 571	3.1
Hypothekarforderungen	33 327 697	32 704 023	623 674	1.9
Handelsgeschäft	622 577	491 561	131 016	26.7
Positive Wiederbeschaffungswerte derivativer Finanzinstrumente	807 720	334 206	473 514	141.7
Finanzanlagen	4 349 678	4 267 557	82 121	1.9
Aktive Rechnungsabgrenzungen	78 293	57 525	20 768	36.1
Nicht konsolidierte Beteiligungen	30 800	31 001	-202	-0.7
Sachanlagen	287 590	275 486	12 104	4.4
Immaterielle Werte	28 256	32 495	-4 238	-13.0
Sonstige Aktiven	31 715	21 702	10 013	46.1
<b>Total Aktiven</b>	<b>55 171 897</b>	<b>52 837 354</b>	<b>2 334 543</b>	<b>4.4</b>
Total nachrangige Forderungen	10 647	6 659	3 989	59.9
davon mit Wandlungspflicht und/oder Forderungsverzicht	9 925	0	9 925	n.a.
<b>Passiven</b>				
Verpflichtungen gegenüber Banken	5 220 093	3 966 265	1 253 829	31.6
Verpflichtungen aus Wertpapierfinanzierungsgeschäften	2 850 000	1 905 000	945 000	49.6
Verpflichtungen aus Kundeneinlagen	27 482 989	28 551 009	-1 068 020	-3.7
Verpflichtungen aus Handelsgeschäften	74 264	49 067	25 196	51.4
Negative Wiederbeschaffungswerte derivativer Finanzinstrumente	743 881	370 191	373 689	100.9
Verpflichtungen aus übrigen Finanzinstrumenten mit Fair-Value-Bewertung	290 015	262 410	27 605	10.5
Kassenobligationen	7 304	6 491	813	12.5
Anleihen und Pfandbriefdarlehen	14 950 246	14 302 569	647 677	4.5
Passive Rechnungsabgrenzungen	204 784	233 451	-28 667	-12.3
Sonstige Passiven	195 085	57 520	137 565	239.2
Rückstellungen	54 439	51 506	2 933	5.7
Reserven für allgemeine Bankrisiken	654 354	644 354	10 000	1.6
davon zweckbestimmt	53 052	53 052	0	0.0
Gesellschaftskapital	157 250	157 250	0	0.0
Kapitalreserve	97 920	97 759	161	0.2
Gewinnreserve	2 083 949	1 968 640	115 309	5.9
Eigene Kapitalanteile	-5 597	-7 510	1 913	-25.5
Konzerngewinn	110 923	221 384	-110 461	-49.9
<b>Total Passiven</b>	<b>55 171 897</b>	<b>52 837 354</b>	<b>2 334 543</b>	<b>4.4</b>
Total nachrangige Verpflichtungen	1 218 187	1 219 979	-1 793	-0.1
davon mit Wandlungspflicht und/oder Forderungsverzicht	1 216 715	1 219 454	-2 739	-0.2
<b>Ausserbilanzgeschäfte</b>				
Eventualverpflichtungen	330 336	346 877	-16 541	-4.8
Unwiderrufliche Zusagen	1 810 406	1 960 008	-149 602	-7.6
Einzahlungs- und Nachschussverpflichtungen	76 056	76 056	0	0.0
Verpflichtungskredite	10 543	10 684	-140	-1.3
Kontraktvolumen derivativer Finanzinstrumente	42 256 649	23 077 757	19 178 892	83.1
Wertschriften- und Treuhandanlagen	27 546 079	30 541 886	-2 995 806	-9.8

## Aktionärsstruktur per 30.06.2022

Total LUKB-Aktien	8 500 000
Im Aktienregister eingetragene Aktien	8 067 488
eingetragene Aktionäre	34 218
Eintragsquote	94.9 %



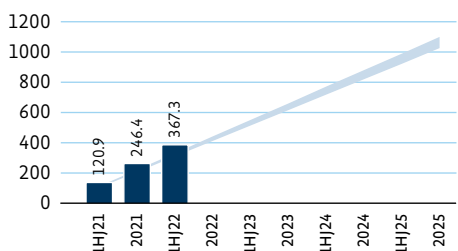
Die einzelnen Zahlen sind für die Publikation in diesem Aktionärsbrief gerundet. Die Addition/Subtraktion erfolgt jeweils mit ungerundeten Zahlen.

# Kennzahlen Konzern

Werte in Millionen Franken	2018	2019	2020	2021	1HJ2022
<b>Erfolgsrechnung</b>					
Geschäftsertrag	482.3	504.3	531.1	581.3	289.3
Geschäftsaufwand	229.7	241.1	251.0	258.1	133.7
Geschäftserfolg	225.4	238.9	250.2	282.7	139.7
Unternehmensgewinn vor Steuern (Konzerngewinn + Bildung von Reserven für allg. Bankrisiken nicht zweckbestimmt + Steuern)	232.8	238.9	254.6	282.7	139.7
Unternehmensgewinn nach Steuern	200.4	204.9	218.9	246.4	120.9
Konzerngewinn	200.4	204.9	210.9	221.4	110.9
<b>Bilanz (per Periodenende)</b>					
Kundenausleihungen	30 687.6	32 684.0	34 945.8	37 229.0	37 994.3
Kundengelder	22 254.0	22 641.5	25 347.0	28 557.5	27 490.3
Eigenkapital vor Gewinnverwendung	2 769.9	2 865.5	2 980.7	3 081.9	3 098.8
Bilanzsumme	38 761.0	42 493.1	48 738.8	52 837.4	55 171.9
<b>Verwaltete Vermögen (per Periodenende)</b>					
Verwaltete Kundenvermögen	28 665.4	30 987.5	32 419.6	36 963.2	35 361.1
Nettoneugeld	612.4	603.2	1 314.0	2 730.2	611.9
<b>Eigenmittel (per Periodenende)</b>					
Kernkapital-Ratio (CET1-Quote)	14.3%	13.9%	12.5%	12.3%	12.2%
Gesamtkapital-Ratio	16.0%	16.7%	15.8%	17.6%	17.4%
Risikogewichtete Gesamtposition	18 645.8	19 795.7	22 622.2	23 947.0	24 346.7
Leverage Ratio	7.3%	7.5%	7.7%	6.8%	6.6%
<b>Diverse Kennzahlen</b>					
Total Vollzeitstellen (per Periodenende)	1 027.8	1 040.1	1 049.2	1 075.7	1 075.1
Cost-Income-Ratio (Geschäftsaufwand im Verhältnis zum [Bruttoerfolg aus dem Zinsgeschäft + Kommissionserfolg + Handelserfolg + übriger ordentlicher Erfolg])	47.3%	47.0%	45.7%	42.9%	44.9%
Eigenkapitalrendite (Unternehmensgewinn vor Steuern und Abschreibungen Goodwill im Verhältnis zum Ø Eigenkapital ohne zweckbestimmte Reserven für allg. Bankrisiken)	9.0%	8.9%	9.2%	10.0%	9.6%
<b>Rating Standard &amp; Poor's Stammhaus</b>					
Kurzfristige Verbindlichkeiten	A-1+	A-1+	A-1+	A-1+	A-1+
Langfristige Verbindlichkeiten	AA	AA	AA	AA	AA
Ausblick	stabil	stabil	stabil	stabil	positiv
<b>Aktienkennzahlen je LUKB-Aktie in Franken</b>					
Schlusskurs (per Periodenende)	460.00	419.50	400.50	415.00	415.00
Buchwert (per Periodenende)	326.29	338.04	351.53	363.16	365.21
Unternehmensgewinn vor Steuern und Abschreibungen Goodwill	27.42	28.19	30.20	34.31	33.92
Konzerngewinn	23.61	24.17	24.88	26.09	26.15
Ausschüttung	12.50	12.50	12.50	12.50	12.50
Payout Ratio (Ausschüttung/Unternehmensgewinn)	52.9%	51.7%	48.4%	43.0%	43.9%
<b>Gesamtertrag je LUKB-Aktie in Franken</b>					
Ausschüttung aus Gewinn Vorjahr	12.00	12.50	12.50	12.50	12.50
Wertveränderung	-5.25	-40.50	-19.00	14.50	0.00
Total (Total Return)	6.75	-28.00	-6.50	27.00	12.50
in % des Vorjahres-Schlusskurses	1.5%	-6.1%	-1.5%	6.7%	3.0%

## Unternehmensgewinn nach Steuern

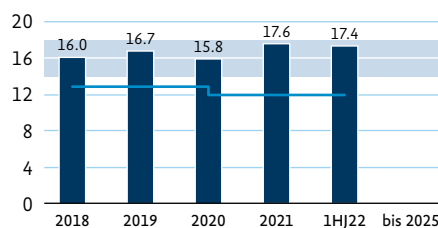
kumuliert in Millionen Franken



- Strategisches Ziel (1 025 bis 1 100 Mio. CHF)
- Unternehmensgewinn nach Steuern (kumuliert) inkl. Veränderung der Reserven für allgemeine Bankrisiken nicht zweckbestimmt

## Gesamtkapital-Ratio

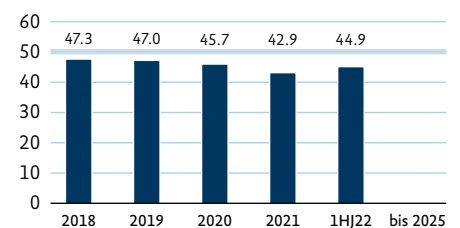
in Prozent



- Strategische Bandbreite (14-18 %)
- LUKB-Gesamtkapital-Ratio
- Regulatorische Minimalvorgabe

## Cost-Income-Ratio

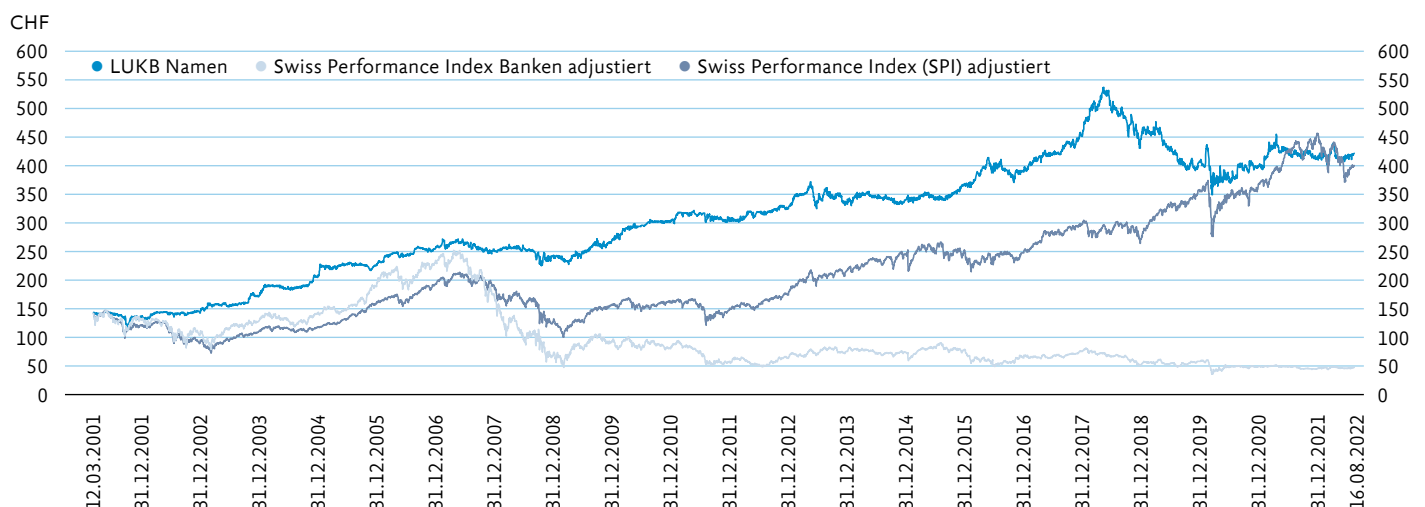
in Prozent



- Strategischer Maximalwert (50 %)
- Cost-Income-Ratio

## Kursentwicklung der LUKB-Aktie

Luzerner Kantonalbank Namenaktie, indiziert, 12.03.2001 (1. Handelstag der LUKB-Aktie nach Rechtsformwechsel) bis 16.08.2022



## Kontaktadresse für Investoren

Telefon 0844 822 811, kommunikation@lukb.ch  
lukb.ch/aktionaersinformationen

Konzept und Redaktion: Luzerner Kantonalbank AG  
Bilder: Gian Marco Castelberg, Zürich  
Gestaltung und Satz:  
ANDERHUB DRUCK-SERVICE AG, Rotkreuz