

QR-Rechnung erstellen

Im E-Banking der LUKB lassen sich ganz einfach QR-Rechnungen für den Versand (Papierform oder elektronisch) sowie QR-Codes als Bilddatei erstellen.

Variante 1 - Anleitung auf Seite 2




QR-Code als Bilddatei herunterladen

Sie erhalten ein Bild mit dem QR-Code ohne weitere Rechnungsinformationen, das Sie anschliessend per E-Mail oder SMS weiterleiten können.

[Erstellen](#)

Variante 2 - Anleitung auf Seite 3



QR-Rechnung als PDF herunterladen

Sie erhalten ein PDF mit einem Einzahlungsschein pro Seite zum Selberausdrucken.

[Erstellen](#) [Muster anzeigen](#)

Variante 3 - Anleitung auf Seite 5



QR-Rechnung durch LUKB drucken lassen


Sie erhalten per Post A4-Blätter mit jeweils zwei aufgedruckten und perforierten Einzahlungsscheinen.

[Erstellen](#) [Muster anzeigen](#)

Für alle 3 Varianten:

Login E-Banking

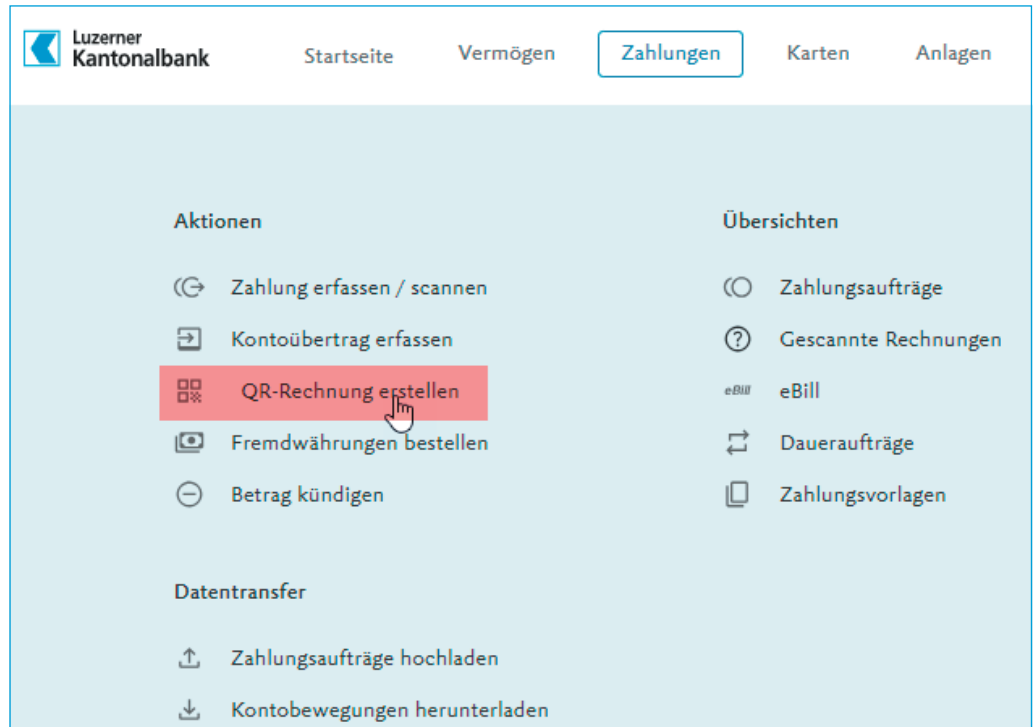
Vertragsnummer*

Passwort* 

Mit der Anmeldung akzeptiere ich den [Disclaimer](#) und die [Basisdokumente](#) der Luzerner Kantonalbank.

[Abbrechen](#) [Weiter](#)

1. Login mit Ihren persönlichen Zugangsdaten



The screenshot shows the E-Banking interface with the following elements:

- Header: Luzerner Kantonalbank, Startseite, Vermögen, **Zahlungen**, Karten, Anlagen
- Navigation: Zahlungen (highlighted)
- Aktionen:
 - Zahlung erfassen / scannen
 - Kontoübertrag erfassen
 - QR-Rechnung erstellen** (highlighted with a red background and a mouse cursor)
 - Fremdwährungen bestellen
 - Betrag kündigen
- Datentransfer:
 - Zahlungsaufträge hochladen
 - Kontobewegungen herunterladen
- Übersichten:
 - Zahlungsaufträge
 - Gescannte Rechnungen
 - eBill
 - Daueraufträge
 - Zahlungsvorlagen

2. Zahlungen → QR-Rechnung erstellen

Variante 1 - QR-Code als Bilddatei herunterladen

QR-Rechnung als Bild herunterladen

1. Begünstigter 2. Referenz 3. QR-Code

Zahlbar an

Gutschriftskonto*
Hans Muster AG: CH11 0077 8010 0176 8000 6 | Geschäftskonto | Must...▼

Begünstigter
Hans Muster AG
Pilatusstrasse 12
6003 Luzern

Zahlbar durch (optional)

Ich möchte einen bestimmten Rechnungsempfänger erfassen.

[Zurück](#) [Weiter](#)

1. Gutschriftskonto wählen (wenn gewünscht, Rechnungsempfänger angeben)

QR-Rechnung als Bild herunterladen

1. Begünstigter 2. Referenz 3. QR-Code

Zahlungsbetrag (optional)

Währung
CHF ▼ Betrag

Zahlungsreferenz

Anleitung zu «QR-Rechnung» ▼
Anleitung zu «Kreditreferenz (ISO)» ▼

Referenz

Ohne Referenz
 QR-Referenz
 Kreditreferenz (ISO)

Zusätzliche Informationen

[Abbrechen](#) [Zurück](#) [Weiter](#)

2. Wenn gewünscht, den Rechnungsbetrag und/oder die Referenz angeben

QR-Rechnung als Bild herunterladen

1. Begünstigter 2. Referenz 3. QR-Code



[Abbrechen](#) [Zurück](#) [Bild herunterladen](#)

3. Bild kann heruntergeladen werden

Variante 2 - QR-Rechnung als PDF herunterladen

QR-Rechnung als PDF herunterladen

1. **Begünstigter** 2. **Referenz** 3. **Übersicht** 4. **Bestätigung**

Zahlar an

Gutschriftskonto*
Hans Muster AG: CH11 0077 8010 0176 8000 6 | Geschäftskonto | Must... ▾

Begünstigter

Hans Muster AG
Pilatusstrasse 12
6003 Luzern

Zahlar durch (optional)

Ich möchte einen bestimmten Rechnungsempfänger erfassen.

Name*
Maria Muster

Strasse
Musterstrasse

Nr.
3

PLZ*
6000

Ort*
Luzern

Land
Schweiz ▾

[Zurück](#) [Weiter](#)

1. Gutschriftskonto wählen (wenn gewünscht, Rechnungsempfänger angeben)

QR-Rechnung als PDF herunterladen

1. **Begünstigter** 2. **Referenz** 3. **Übersicht** 4. **Bestätigung**

Zahlungsbetrag (optional)

Währung
CHF ▾

Betrag
100.00

Zahlungsreferenz

Anleitung zu «QR-Rechnung» ▾

Anleitung zu «Kreditreferenz (ISO)» ▾

Referenz

Ohne Referenz

QR-Referenz

Kreditreferenz (ISO)

Zusätzliche Informationen

In welcher Sprache sollen die Informationen angezeigt werden?

Sprache
Deutsch ▾


[Abbrechen](#) [Zurück](#) [Weiter](#)

2. Wenn gewünscht, den Rechnungsbetrag und/oder die Referenz angeben. Ausserdem kann in diesem Schritt die Rechnungssprache geändert werden.

QR-Rechnung als PDF herunterladen

1 Begünstigter 2 Referenz 3 Übersicht 4 Bestätigung

ⓘ Bitte prüfen Sie die QR-Rechnung

Empfangsschein Konto / Zahlbar an CH1100778010017680006 Hans Muster AG Pilatusstrasse 12 6003 Luzern Zahlbar durch Maria Muster Musterstrasse 3 6000 Luzern <table style="width: 100%; border-collapse: collapse;"> <tr> <td style="width: 50%;">Währung</td> <td style="width: 50%;">Betrag</td> </tr> <tr> <td>CHF</td> <td>100.00</td> </tr> <tr> <td colspan="2">Annahmestelle</td> </tr> </table>	Währung	Betrag	CHF	100.00	Annahmestelle		Zahlteil  <table style="width: 100%; border-collapse: collapse;"> <tr> <td style="width: 50%;">Währung</td> <td style="width: 50%;">Betrag</td> </tr> <tr> <td>CHF</td> <td>100.00</td> </tr> </table>	Währung	Betrag	CHF	100.00	Konto / Zahlbar an CH1100778010017680006 Hans Muster AG Pilatusstrasse 12 6003 Luzern Zahlbar durch Maria Muster Musterstrasse 3 6000 Luzern
Währung	Betrag											
CHF	100.00											
Annahmestelle												
Währung	Betrag											
CHF	100.00											

Abrechnen Zurück Weiter

3. Rechnung prüfen

QR-Rechnung als PDF herunterladen

1 Begünstigter 2 Referenz 3 Übersicht 4 Bestätigung

✔ Ihr Auftrag wurde erfolgreich übermittelt.

Die QR-Rechnung wird nun als PDF aufbereitet und kann in wenigen Minuten unter «Erstellte QR-Rechnungen» heruntergeladen werden, sobald der Status auf «Ausgeführt» geändert hat.

→ [Zur Übersicht](#)

4. Abschluss

QR-Rechnung erstellen

QR-Rechnung erstellen Erstellte QR-Rechnungen

Aktualisieren

Status	Art Erstellt ↓	Zahlbar an	Zahlbar durch Zahlungreferenz Informationen	Betrag	
Ausgeführt	PDF 07.08.2024	Hans Muster AG Hans Muster AG; CH11 0077 8010 0176 8000 6 Geschäftskonto Muster-Geschäftskonto CHF 2'455.4	Maria Muster 6000 Luzern -	100.00	1 - 1 von 1

⋮
Anzeigen
Neu erstellen ab Kopie
Herunterladen

5. Erstellte Rechnung herunterladen: Zahlungen → QR-Rechnung erstellen → Erstellte QR-Rechnungen. Durch Klick auf die drei übereinanderliegenden Punkte erscheint ein Menü. Darin «Herunterladen» anwählen.

Variante 3 - QR-Rechnung durch LUKB drucken lassen

QR-Rechnung durch LUKB drucken lassen

1 Begünstigter 2 Referenz 3 Übersicht 4 Versandadresse 5 Bestätigung

Zahlbar an

Gutschriftskonto*
Hans Muster AG: CH11 0077 8010 0176 8000 6 | Geschäftskonto | Must... ▾

Begünstigter

Hans Muster AG
Pilatusstrasse 12
6003 Luzern

Zahlbar durch (optional)

Ich möchte einen bestimmten Rechnungsempfänger erfassen.

1. Gutschriftskonto wählen (wenn gewünscht, Rechnungsempfänger angeben)

QR-Rechnung durch LUKB drucken lassen

1 Begünstigter 2 Referenz 3 Übersicht 4 Versandadresse 5 Bestätigung

Zahlungsbetrag (optional)

Währung: CHF Betrag: 100.00

Zahlungsreferenz

Anleitung zu «QR-Rechnung» ▾
Anleitung zu «Kreditreferenz (ISO)» ▾

Referenz

Ohne Referenz
 QR-Referenz
 Kreditreferenz (ISO)

Zusätzliche Informationen

Exemplare

Exemplare*
100

Rechnungen pro Seite drucken lassen

1 Rechnung 2 Rechnungen

In welcher Sprache sollen die Informationen angezeigt werden?


Sprache
Deutsch ▾

2. Angeben, wieviele Exemplare gedruckt werden sollen und ob auf einer Seite Papier 1 oder 2 Rechnungen erscheinen sollen. Wenn gewünscht, können auch Betrag und Referenz angegeben werden.

QR-Rechnung durch LUKB drucken lassen

1 Begünstigter — 2 Referenz — 3 Übersicht — 4 Versandadresse — 5 Bestätigung

! Bitte prüfen Sie die QR-Rechnung

Empfangsschein Konto / Zahlbar an CH1100778010017680006 Hans Muster AG Pilatusstrasse 12 6003 Luzern Währung Betrag CHF 100.00 Annahmestelle	Zahlteil  Währung Betrag CHF 100.00	Konto / Zahlbar an CH1100778010017680006 Hans Muster AG Pilatusstrasse 12 6003 Luzern
-------------------------------------------------------------------------------------------------------------------------------------------------------------------------------------------------------------------	--------------------------------------------------------------------------------------------------------------------------------------------------------	----------------------------------------------------------------------------------------------------------

Abbrechen Zurück Weiter

3. Rechnung prüfen

QR-Rechnung durch LUKB drucken lassen

1 Begünstigter — 2 Referenz — 3 Übersicht — 4 Versandadresse — 5 Bestätigung

Standardadresse

Hans Muster AG
 Pilatusstrasse 12
 6003 Luzern

Ich möchte eine abweichende Lieferadresse eingeben

Abbrechen Zurück Weiter

4. Versandadresse angeben

QR-Rechnung durch LUKB drucken lassen

1 Begünstigter — 2 Referenz — 3 Übersicht — 4 Versandadresse — 5 Bestätigung

✓ **Ihr Auftrag wurde erfolgreich übermittelt.**
 Die QR-Rechnung wird nun durch die LUKB gedruckt und Ihnen in
 einigen Tagen per Post zugestellt.
[-> Zur Übersicht](#)

5. Auftrag abgeschlossen