

Die App «LUKB Key»



Die App «LUKB Key» ist Ihr Schlüssel zum E-Banking der LUKB. Sie können mit der App ganz einfach das Login ins E-Banking bestätigen und Zahlungen freigeben.

Hohe Sicherheit

Die App erfüllt hohe Sicherheitsstandards und übermittelt Daten nur über verschlüsselte Kanäle. Der zu aktivierende Geräteschutz (PIN, Fingerabdruck oder Gesichtserkennung) schützt die App vor unbefugtem Zugriff - auch bei einem Verlust des Smartphones.

Das Login einrichten

Zur Aktivierung sind nur wenige Schritte notwendig. Wir empfehlen Ihnen die Einrichtung mit der App «LUKB Banking», da Sie dann sämtliche Schritte auf dem Smartphone durchführen können.

1. «LUKB Key» herunterladen

Laden Sie die kostenlose App «LUKB Key» aus dem App Store oder dem Google Play Store auf Ihr Smartphone.



2. App «LUKB Banking» öffnen

Um Ihr E-Banking einzurichten, öffnen Sie die App «LUKB Banking» und folgen Sie den Anweisungen auf dem Smartphone.

Alternativ - Einrichtung am Computer

Sie finden eine detaillierte Anleitung unter lukb.ch/loginverfahren


Hinweis: Die App «LUKB Key» muss nach der erfolgreichen Aktivierung installiert bleiben.

Besitzen Sie kein Smartphone? Mit dem LUKB Digipass ist das Login ins E-Banking auch ohne Smartphone möglich. Mehr Informationen finden Sie unter lukb.ch/digipass



LUKB E-Banking

Klare Sicht auf Ihre Finanzen

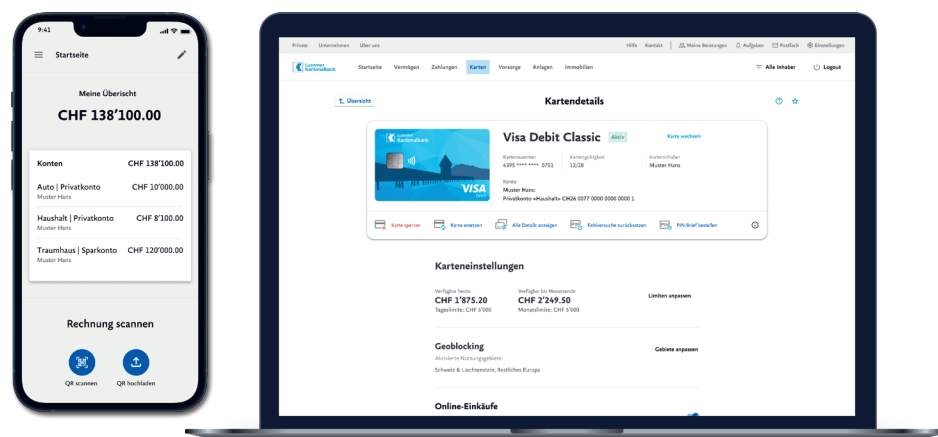


Luzerner Kantonalbank AG
Pilatusstrasse 12
6003 Luzern
Telefon +41 (0) 844 822 811
info@lukb.ch
lukb.ch



7424 - IV.26

So nutzen Sie das E-Banking



Möchten Sie den Kontostand abfragen, Zahlungen und Anlagen tätigen oder Kreditkartenausgaben überprüfen? Dies und mehr erledigen Sie einfach und bequem in der App «LUKB Banking» oder im E-Banking am Computer. lukk.ch/e-banking

Die App «LUKB Key»

Die App «LUKB Key» ist Ihr Schlüssel zum E-Banking. In dieser zusätzlichen App bestätigen Sie Ihr Login und geben Zahlungen frei. Sicher und einfach. lukk.ch/loginverfahren

Die wichtigsten Funktionen im Überblick



Konten und Zahlungen

Prüfen Sie jederzeit Ihren Kontostand und alle aktuellen Kontobewegungen. Verwalten Sie bequem Ihre Daueraufträge und geben Sie eBill-Rechnungen frei. Dank Multibanking behalten Sie zudem alle Ihre Konten zentral im E-Banking im Überblick – auch jene bei anderen Banken.



Rechnungen scannen – einfach bezahlen

Rechnungen mit der App «LUKB Banking» scannen oder hochladen, Zahlung freigeben, fertig.



Fremdwährungen

Bestellen Sie Fremdwährungen direkt im E-Banking und lassen Sie sich diese per Post nach Hause liefern.



Börse verfolgen – jederzeit und überall

Behalten Sie die Wertentwicklung Ihrer Depots jederzeit im Blick und führen Sie Aufträge flexibel aus. Auch den Handel und die sichere Verwahrung von Kryptowährungen erledigen Sie bequem über Ihr LUKB Depot.



Digital vorsorgen – mit fluks 3a

Schon ab 2 Franken Startkapital können Sie komplett digital in den für Sie geeigneten Vorsorgefonds investieren.



Automatische Benachrichtigungen

Bleiben Sie über Kontobewegungen, Saldi und Kartentransaktionen per Push-Mitteilung, E-Mail oder SMS auf dem Laufenden.



Schnelles Login

Nutzen Sie den Fingerabdruck oder die Gesichtserkennung für das Login in der App. Genauso sicher wie mit Passwort, aber schneller.



Karte verloren – sofort gesperrt

Sperren Sie verlorene Karten und bestellen Sie gleichzeitig eine Ersatzkarte. Passen Sie die Kartenlimiten an oder aktivieren/deaktivieren Sie das kontaktlose Bezahlen.

App «LUKB Banking» herunterladen

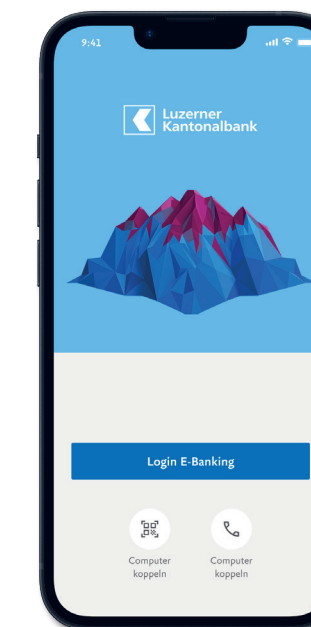
1. App Store öffnen

Öffnen Sie auf Ihrem Smartphone den App Store bzw. den Google Play Store.



2. App suchen

Suchen Sie nach der App «LUKB Banking» und installieren Sie diese.



Weitere Informationen finden Sie unter lukk.ch/e-banking