



Expert-Fonds

Alles auf einen Blick

28.02.2025

Inhaltsübersicht

- 3 Grunddaten
- 4 Performance
- 5 Ausschüttung
- 8 Entwicklung Fondskurs seit Emission
- 13 LUKB Expert-Ertrag - Rendite über verschiedene Halteperioden seit Lancierung
- 14 LUKB Expert-Zuwachs - Rendite über verschiedene Halteperioden seit Lancierung

- 15 Factsheets

- 32 Marktdaten

Disclaimer

Die in dieser Publikation ausgewiesenen historischen Performances stellen keinen Indikator für die laufende oder zukünftige Performance dar. Diese Information kann Werbeelemente enthalten und stellt keine Empfehlung zum Kauf oder Verkauf von Finanzinstrumenten oder Bankdienstleistungen dar und entbindet den Empfänger nicht von seiner eigenen Beurteilung. Das Basisinformationsblatt und der Prospekt mit integriertem Fondsvertrag können kostenlos bei der Fondsleitung, der Depotbank und allen Vertriebssträgern bezogen werden. Änderungen sind jederzeit möglich. Diese Information richtet sich ausschliesslich an Personen in der Schweiz.

Grunddaten

	Währung	ISIN	Valor	NAV	Datum	Lancierungsdatum
Strategiefonds						
LUKB Expert-Ertrag	CHF	CH0002773403	277'340	156.60	28.02.2025	23.11.1990
LUKB Expert-Zuwachs	CHF	CH0002773411	277'341	222.40	28.02.2025	23.11.1990
LUKB Expert-Wachstum	CHF	CH0352060500	35'206'050	122.30	28.02.2025	29.06.2018
Vorsorgefonds						
LUKB Expert-Vorsorge 25 -E-	CHF	CH0352060427	35'206'042	116.80	28.02.2025	30.06.2017
LUKB Expert-Vorsorge 45 -E-	CHF	CH0004055171	405'517	186.80	28.02.2025	11.10.1999
LUKB Expert-Vorsorge 75 -E-	CHF	CH0352060435	35'206'043	150.20	28.02.2025	30.06.2017
LUKB Expert-Vorsorge 100 -E-	CHF	CH0352060526	35'206'052	114.70	28.02.2025	30.09.2021
Aktienfonds						
LUKB Expert-TopSwiss -P-	CHF	CH0309277363	30'927'736	188.80	28.02.2025	30.06.2016
LUKB Expert-Tell	CHF	CH0352060385	35'206'038	124.60	28.02.2025	31.03.2017
LUKB Expert-Aktien Schweiz -P-	CHF	CH0352060450	35'206'045	144.00	28.02.2025	29.09.2017
LUKB Expert-Aktien Euroland -P-	EUR	CH0352060468	35'206'046	143.50	28.02.2025	29.09.2017
LUKB Expert-Aktien Euroland S/M	EUR	CH0352060518	35'206'051	141.60	28.02.2025	29.06.2018
LUKB Expert-Aktien Nordamerika -P-	USD	CH0352060476	35'206'047	221.40	28.02.2025	29.09.2017
LUKB Expert-Aktien Ausland -P-	CHF	CH0352060492	35'206'049	130.60	28.02.2025	29.09.2017
LUKB Expert-TopGlobal	CHF	CH0006586611	658'661	293.30	28.02.2025	06.10.1997
Obligationenfonds						
LUKB Expert-Obligationen CHF -P-	CHF	CH0352060443	35'206'044	98.40	28.02.2025	29.09.2017

Performance

	Performance in	2020	2021	2022	2023	2024	YTD* 28.02.25	seit Lancierung	Lancierungs- datum
Strategiefonds									
LUKB Expert-Ertrag	CHF	0.2 %	3.1 %	-11.1 %	3.7 %	7.8 %	2.1 %	209.4 %	23.11.1990
LUKB Expert-Zuwachs	CHF	0.4 %	7.5 %	-12.4 %	4.1 %	9.6 %	2.7 %	281.3 %	23.11.1990
LUKB Expert-Wachstum	CHF	0.8 %	9.7 %	-13.6 %	4.9 %	11.8 %	3.4 %	25.6 %	29.06.2018
Vorsorgefonds									
LUKB Expert-Vorsorge 25 -E-	CHF	3.0 %	6.2 %	-12.2 %	7.5 %	7.6 %	1.2 %	22.4 %	30.06.2017
LUKB Expert-Vorsorge 45 -E-	CHF	4.6 %	11.5 %	-14.1 %	10.1 %	8.6 %	2.1 %	103.5 %	11.10.1999
LUKB Expert-Vorsorge 75 -E-	CHF	6.7 %	18.3 %	-17.1 %	13.8 %	9.9 %	3.7 %	59.0 %	30.06.2017
LUKB Expert-Vorsorge 100 -E-	CHF		7.3 %	-19.2 %	16.4 %	10.9 %	4.4 %	16.9 %	30.09.2021
Aktienfonds									
LUKB Expert-TopSwiss -P-	CHF	5.8 %	26.5 %	-21.9 %	14.4 %	9.7 %	6.7 %	106.0 %	30.06.2016
LUKB Expert-Tell	CHF	8.6 %	25.2 %	-26.2 %	9.3 %	-5.4 %	7.5 %	31.6 %	31.03.2017
LUKB Expert-Aktien Schweiz -P-	CHF	3.5 %	22.5 %	-17.2 %	6.2 %	6.0 %	10.6 %	57.9 %	29.09.2017
LUKB Expert-Aktien Euroland -P-	EUR	-4.3 %	22.9 %	-10.9 %	19.1 %	8.1 %	10.8 %	58.5 %	29.09.2017
LUKB Expert-Aktien Euroland S/M	EUR	9.1 %	16.5 %	-18.2 %	14.6 %	-0.4 %	8.0 %	46.4 %	29.06.2018
LUKB Expert-Aktien Nordamerika -P-	USD	10.4 %	19.4 %	-14.9 %	25.8 %	22.4 %	0.5 %	126.7 %	29.09.2017
LUKB Expert-Aktien Ausland -P-	CHF	0.9 %	13.9 %	-16.6 %	8.0 %	18.9 %	1.5 %	39.4 %	29.09.2017
LUKB Expert-TopGlobal	CHF	10.4 %	20.2 %	-22.3 %	20.1 %	17.4 %	4.6 %	239.0 %	06.10.1997
Obligationenfonds									
LUKB Expert-Obligationen CHF -P-	CHF	-0.4 %	-1.3 %	-9.1 %	5.0 %	4.8 %	-0.5 %	-1.6 %	29.09.2017

*YTD: year-to-date (seit Jahresbeginn)

Performance: Gesamtrendite (Kursentwicklung inkl. Ausschüttungsbeträge)

Ausschüttung

	Währung	2022	Rendite in %	2023	Rendite in %	2024	Rendite in %	Kumuliert seit Lancierung	Lancierungs- datum
--	---------	------	-----------------	------	-----------------	------	-----------------	------------------------------	-----------------------

Strategiefonds

LUKB Expert-Ertrag	CHF	0.15	0.1 %	0.35	0.3 %	0.95	0.7 %	87.65	23.11.1990
LUKB Expert-Zuwachs	CHF	0.80	0.4 %	1.00	0.5 %	1.50	0.8 %	83.40	23.11.1990
LUKB Expert-Wachstum	CHF	0.45	0.4 %	0.65	0.6 %	0.80	0.7 %	2.90	29.06.2018

Vorsorgefonds

LUKB Expert-Vorsorge 25 -E-	CHF	0.65	0.6 %	0.75	0.7 %	0.80	0.7 %	4.95	30.06.2017
LUKB Expert-Vorsorge 45 -E-	CHF	1.10	0.6 %	1.50	0.9 %	1.55	0.9 %	13.20	11.10.1999
LUKB Expert-Vorsorge 75 -E-	CHF	0.95	0.7 %	1.30	1.0 %	1.40	1.0 %	6.85	30.06.2017
LUKB Expert-Vorsorge 100 -E-	CHF			0.90	1.0 %	1.00	1.0 %	1.90	30.09.2021

Aktiefonds

LUKB Expert-TopSwiss -P-	CHF	1.40	0.8 %	2.30	1.5 %	2.50	1.5 %	12.85	30.06.2016
LUKB Expert-Tell	CHF	0.70	0.5 %	1.40	1.1 %	1.80	1.5 %	6.55	31.03.2017
LUKB Expert-Aktien Schweiz -P-	CHF	1.70	1.2 %	2.10	1.7 %	2.20	1.7 %	11.35	29.09.2017
LUKB Expert-Aktien Euroland -P-	EUR	1.50	1.3 %	2.35	2.1 %	2.20	1.8 %	10.35	29.09.2017
LUKB Expert-Aktien Euroland S/M	EUR	0.50	0.4 %	1.25	1.0 %	1.60	1.2 %	4.20	29.06.2018
LUKB Expert-Aktien Nordamerika -P-	USD	0.30	0.2 %	0.45	0.3 %			3.10	29.09.2017
LUKB Expert-Aktien Ausland -P-	CHF	1.20	1.0 %	1.35	1.2 %	0.95	0.9 %	6.90	29.09.2017
LUKB Expert-TopGlobal	CHF			1.20	0.5 %	0.70	0.3 %	19.00	06.10.1997

Obligationenfonds

LUKB Expert-Obligationen CHF -P-	CHF								29.09.2017
----------------------------------	-----	--	--	--	--	--	--	--	------------

Historische Ausschüttungsdaten LUKB Anlagefonds

Ausschüttungen in CHF pro Anteil und jeweilige Ausschüttungsrendite

Jahr	LUKB Expert- Ertrag		LUKB Expert- Zuwachs		LUKB Expert- Wachstum		LUKB Expert- Vorsorge 25 -E-		LUKB Expert- Vorsorge 45 -E-		LUKB Expert- Vorsorge 75 -E-		LUKB Expert- Vorsorge 100 -E-		LUKB Expert- TopSwiss -P-	
	Bruttoausschüttung	Rendite in %	Bruttoausschüttung	Rendite in %	Bruttoausschüttung	Rendite in %	Bruttoausschüttung	Rendite in %	Bruttoausschüttung	Rendite in %	Bruttoausschüttung	Rendite in %	Bruttoausschüttung	Rendite in %	Bruttoausschüttung	Rendite in %
1992	8.50	7.43	5.60	4.87												
1993	6.50	5.54	4.80	4.05												
1994	5.70	4.56	3.80	2.86												
1995	5.70	5.03	3.55	3.05												
1996	5.00	4.19	3.50	2.80												
1997	4.80	3.67	3.55	2.42												
1998	4.70	3.39	4.00	2.44												
1999	4.10	2.95	4.10	2.43												
2000	3.80	2.72	3.80	2.11												
2001	3.80	2.72	3.35	1.84					thes.	-						
2002	3.55	2.63	3.15	1.89					thes.	-						
2003	3.10	2.38	2.60	1.85					thes.	-						
2004	2.35	1.73	2.15	1.35					thes.	-						
2005	1.95	1.44	1.95	1.22					thes.	-						
2006	1.65	1.16	2.15	1.20					thes.	-						
2007	1.90	1.31	2.20	1.16					thes.	-						
2008	2.10	1.46	2.45	1.33					thes.	-						
2009	2.40	1.82	2.55	1.67					thes.	-						
2010	2.20	1.58	2.15	1.28					thes.	-						
2011	2.00	1.46	2.25	1.36					thes.	-						
2012	1.80	1.31	2.10	1.29					thes.	-						
2013	1.80	1.28	2.15	1.25					thes.	-						
2014	1.40	1.00	1.75	1.01					thes.	-						
2015	1.35	1.00	2.10	1.01					thes.	-						
2016	0.90	0.64	1.70	0.97					1.65	1.20						
2017	0.90	0.60	1.60	0.90					1.65	1.20						
2018	0.80	0.50	1.55	0.80					1.65	1.10					1.40	1.00
2019	0.60	0.41	1.45	0.75			1.30	1.28	1.55	1.06	1.25	1.22			1.55	1.31
2020	0.50	0.33	1.35	0.66	0.65	0.60	0.80	0.74	1.45	0.91	1.20	1.04			1.80	1.26
2021	0.35	0.23	0.70	0.34	0.35	0.32	0.65	0.59	1.10	0.67	0.75	0.61			1.90	1.27
2022	0.15	0.10	0.80	0.37	0.45	0.38	0.65	0.57	1.10	0.62	0.95	0.69			1.40	0.80
2023	0.35	0.25	1.00	0.50	0.65	0.61	0.75	0.72	1.50	0.92	1.30	1.03	0.90	0.96	2.30	1.46
2024	0.95	0.66	1.50	0.75	0.80	0.74	0.80	0.74	1.55	0.91	1.40	1.04	1.00	0.98	2.50	1.53
Kum.	87.65		83.40		2.90		4.95		13.20		6.85		1.90		12.85	

Historische Ausschüttungsdaten LUKB Anlagefonds

Ausschüttungen in CHF pro Anteil und jeweilige Ausschüttungsrendite

Jahr	LUKB Expert-Tell		LUKB Expert-Aktien Schweiz -P-		LUKB Expert-Aktien Euroland -P-		LUKB Expert-Aktien Euroland S/M		LUKB Expert-Aktien Nordamerika -P-		LUKB Expert-Aktien Ausland -P-		LUKB Expert-TopGlobal	
	Bruttoausschüttung	Rendite in %	Bruttoausschüttung	Rendite in %	Bruttoausschüttung in EUR*	Rendite in %	Bruttoausschüttung in EUR*	Rendite in %	Bruttoausschüttung in USD*	Rendite in %	Bruttoausschüttung	Rendite in %	Bruttoausschüttung	Rendite in %
1992														
1993														
1994														
1995														
1996														
1997														
1998														
1999													0.45	0.39
2000													0.85	0.54
2001													0.10	0.06
2002													0.50	0.39
2003													0.30	0.37
2004													0.65	0.61
2005													0.20	0.19
2006													0.70	0.54
2007													0.70	0.48
2008													1.20	0.96
2009													1.50	1.84
2010													0.90	0.89
2011													0.85	0.78
2012													0.50	0.50
2013													0.45	0.41
2014													0.50	0.42
2015													0.95	0.42
2016													1.10	0.87
2017													0.85	0.60
2018													0.95	0.60
2019	0.80	0.78	1.60	1.60	1.90	2.16			0.85	0.75	1.35	1.35	1.65	1.01
2020	1.00	0.87	1.80	1.51	1.70	1.69	0.65	0.58	0.80	0.62	1.30	1.22	1.25	0.65
2021	0.85	0.67	1.95	1.63	0.70	0.73	0.20	0.16	0.70	0.50	0.75	0.68	0.00	0.00
2022	0.70	0.48	1.70	1.23	1.50	1.30	0.50	0.37	0.30	0.18	1.20	0.99	0.00	0.00
2023	1.40	1.14	2.10	1.66	2.35	2.06	1.25	0.97	0.45	0.29	1.35	1.24	1.20	0.54
2024	1.80	1.48	2.20	1.74	2.20	1.77	1.60	1.22	0.00	0.00	0.95	0.85	0.70	0.28
Kum.	6.55		11.35		10.35		4.20		3.10		6.90		19.00	

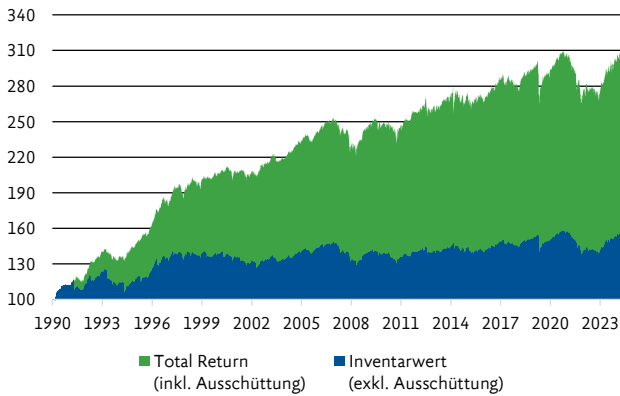
*Ausschüttung LUKB Expert-Aktien Euroland Small/Midcap in EUR pro Anteil

*Ausschüttung LUKB Expert-Aktien Euroland -P- in EUR pro Anteil

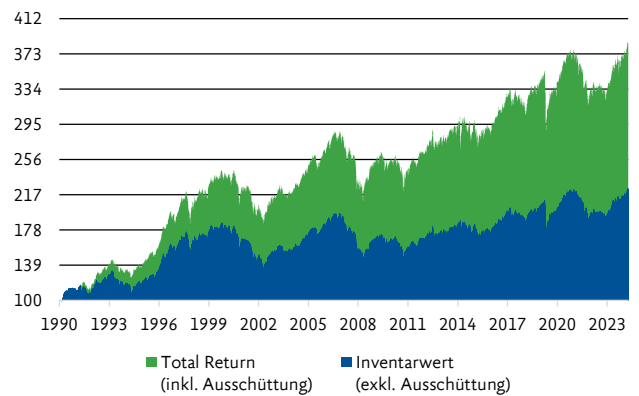
*Ausschüttung LUKB Expert-Aktien Nordamerika -P- in USD pro Anteil

Entwicklung Fondskurs seit Emission

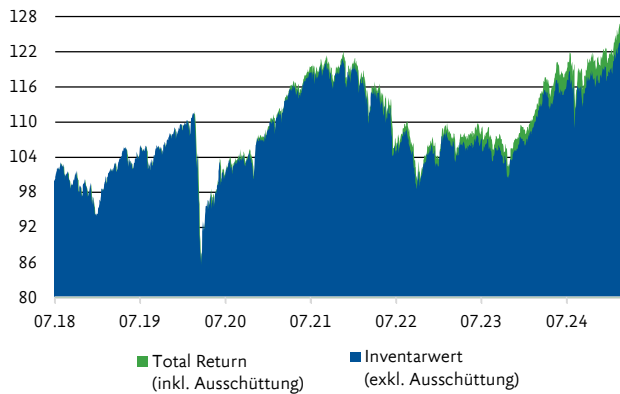
LUKB Expert-Ertrag



LUKB Expert-Zuwachs



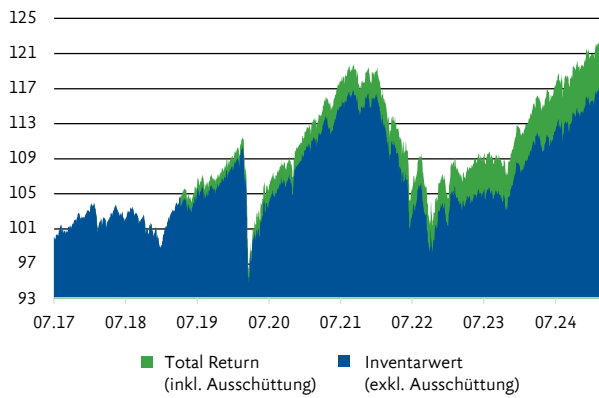
LUKB Expert-Wachstum



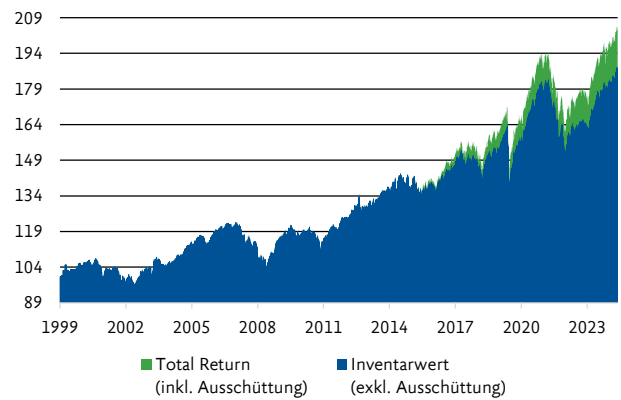
Die Grafiken zeigen die Entwicklung der LUKB Anlagefonds seit Emission, welche jeweils zu Franken 100 erfolgte. Die Kursreihen widerspiegeln die Wertentwicklung auf der Basis von reinvestierten Ausschüttungsbeträgen. Das heisst, dass die Kursentwicklung den Gesamterfolg (Total Return) ausweist. Ebenso ist in den Grafiken die Entwicklung des Nettoinventarwerts ersichtlich (ohne Berücksichtigung der jährlichen Ausschüttungsbeträge). Die LUKB Anlagefonds sind alle Ausschüttungsfonds. (LUKB Expert-Vorsorge 45 ab 2016 ausschüttend, vorher Thesaurierungsfonds).

Entwicklung Fondskurs seit Emission

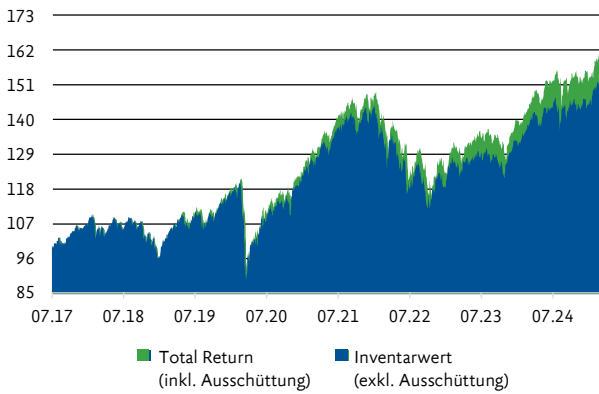
LUKB Expert-Vorsorge 25 -E-



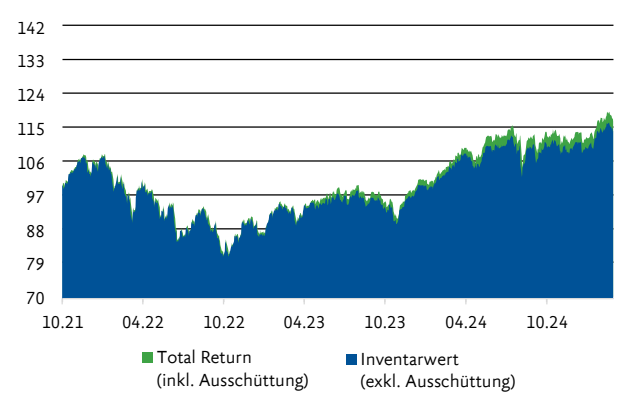
LUKB Expert-Vorsorge 45 -E-



LUKB Expert-Vorsorge 75 -E-



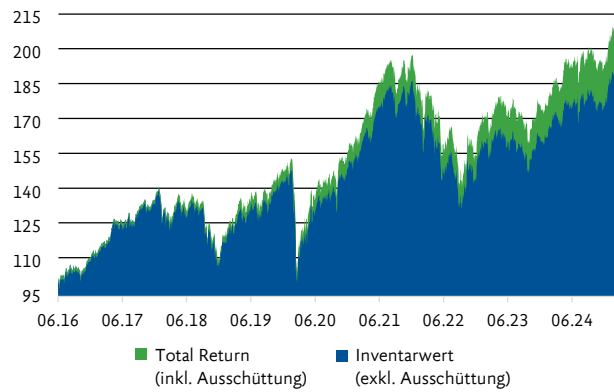
LUKB Expert-Vorsorge 100 -E-



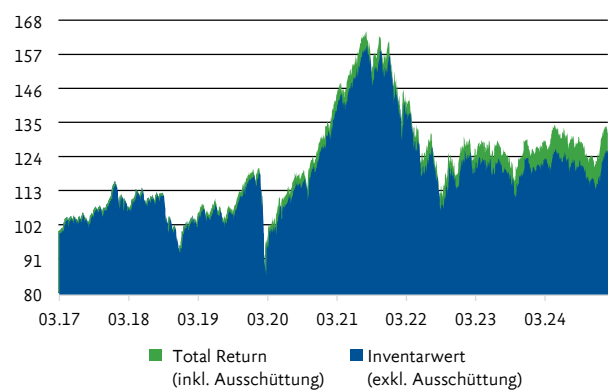
Die Grafiken zeigen die Entwicklung der LUKB Anlagefonds seit Emission, welche jeweils zu Franken 100 erfolgte. Die Kursreihen widerspiegeln die Wertentwicklung auf der Basis von reinvestierten Ausschüttungsbeträgen. Das heisst, dass die Kursentwicklung den Gesamterfolg (Total Return) ausweist. Ebenso ist in den Grafiken die Entwicklung des Nettoinventarwerts ersichtlich (ohne Berücksichtigung der jährlichen Ausschüttungsbeträge). Die LUKB Anlagefonds sind alle Ausschüttungsfonds. (LUKB Expert-Vorsorge 45 ab 2016 ausschüttend, vorher Thesaurierungsfonds).

Entwicklung Fondskurs seit Emission

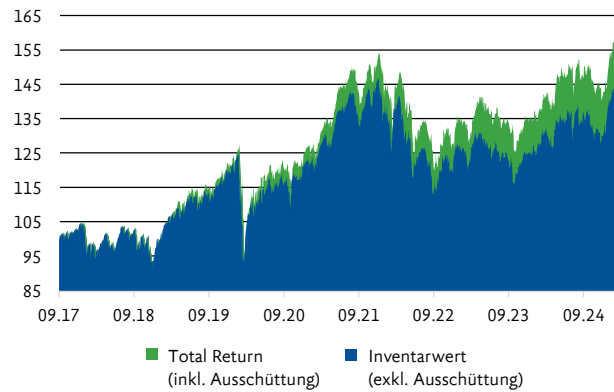
LUKB Expert-TopSwiss -P-



LUKB Expert-Tell



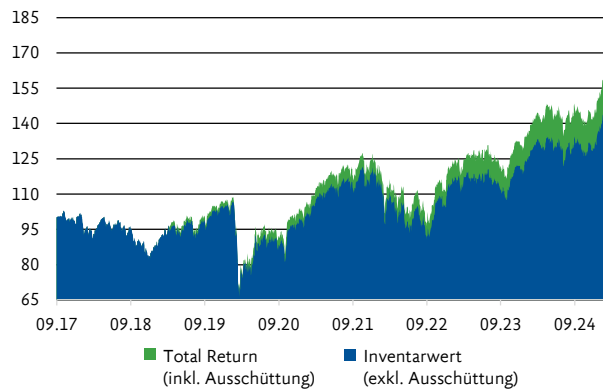
LUKB Expert-Aktien Schweiz -P-



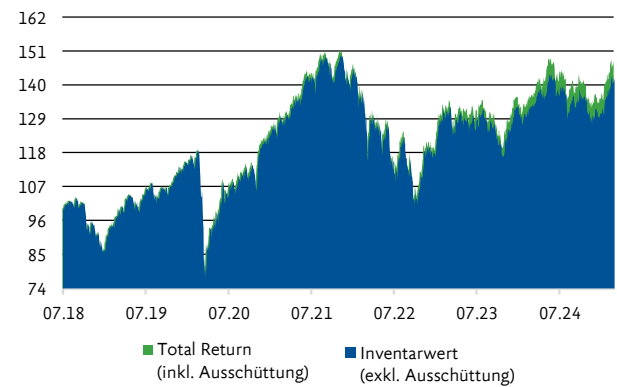
Die Grafiken zeigen die Entwicklung der LUKB Anlagefonds seit Emission, welche jeweils zu Franken 100 erfolgte. Die Kursreihen widerspiegeln die Wertentwicklung auf der Basis von reinvestierten Ausschüttungsbeträgen. Das heisst, dass die Kursentwicklung den Gesamterfolg (Total Return) ausweist. Ebenso ist in den Grafiken die Entwicklung des Nettoinventarwerts ersichtlich (ohne Berücksichtigung der jährlichen Ausschüttungsbeträge). Die LUKB Anlagefonds sind alle Ausschüttungsfonds. (LUKB Expert-Vorsorge 45 ab 2016 ausschüttend, vorher Thesaurierungsfonds).

Entwicklung Fondskurs seit Emission

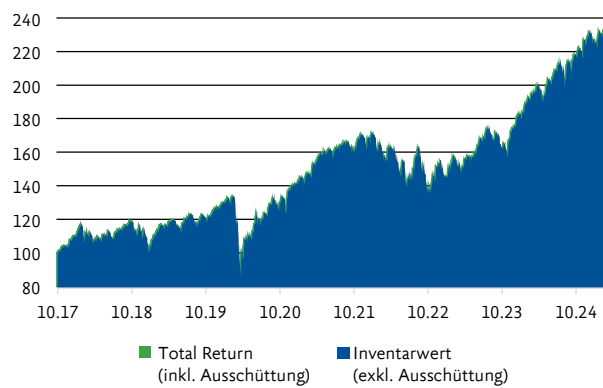
LUKB Expert-Aktien Euroland -P-



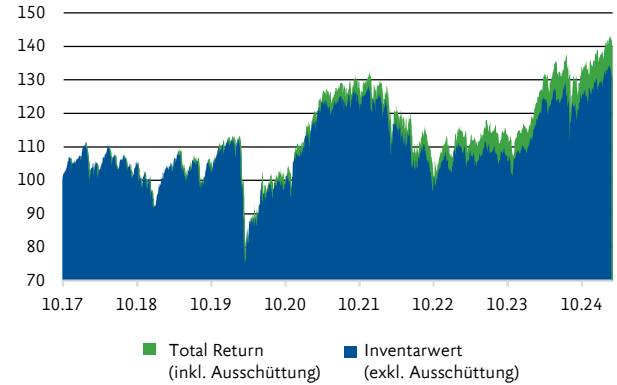
LUKB Expert-Aktien Euroland Small/Midcap



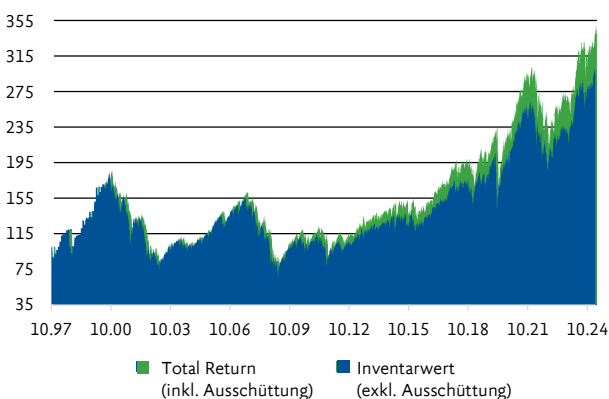
LUKB Expert-Aktien Nordamerika -P-



LUKB Expert-Aktien Ausland -P-



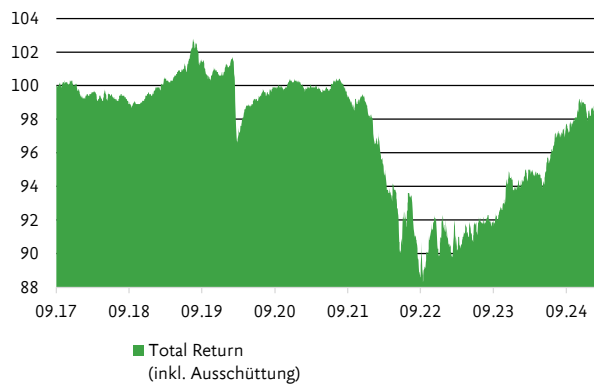
LUKB Expert-TopGlobal



Die Grafiken zeigen die Entwicklung der LUKB Anlagefonds seit Emission, welche jeweils zu Franken 100 erfolgte. Die Kursreihen widerspiegeln die Wertentwicklung auf der Basis von reinvestierten Ausschüttungsbeträgen. Das heisst, dass die Kursentwicklung den Gesamterfolg (Total Return) ausweist. Ebenso ist in den Grafiken die Entwicklung des Nettoinventarwerts ersichtlich (ohne Berücksichtigung der jährlichen Ausschüttungsbeträge). Die LUKB Anlagefonds sind alle Ausschüttungsfonds. (LUKB Expert-Vorsorge 45 ab 2016 ausschüttend, vorher Thesaurierungsfonds).

Entwicklung Fondskurs seit Emission

LUKB Expert-Obligationen CHF -P-



Die Grafiken zeigen die Entwicklung der LUKB Anlagefonds seit Emission, welche jeweils zu Franken 100 erfolgte. Die Kursreihen widerspiegeln die Wertentwicklung auf der Basis von reinvestierten Ausschüttungsbeträgen. Das heisst, dass die Kursentwicklung den Gesamterfolg (Total Return) ausweist. Ebenso ist in den Grafiken die Entwicklung des Nettoinventarwerts ersichtlich (ohne Berücksichtigung der jährlichen Ausschüttungsbeträge). Die LUKB Anlagefonds sind alle Ausschüttungsfonds. (LUKB Expert-Vorsorge 45 ab 2016 ausschüttend, vorher Thesaurierungsfonds).

LUKB Expert-Ertrag

Gesamtrendite über verschiedene Halteperioden seit Lancierung

202%	171%	144%	115%	124%	106%	81%	64%	56%	49%	47%	46%	47%	40%	38%	29%	25%	21%	34%	23%	24%	23%	18%	17%	11%	13%	12%	6%	10%	3%	3%	-1%	12%	8%	2024		
181%	151%	127%	100%	108%	91%	68%	52%	45%	38%	36%	36%	37%	30%	28%	19%	16%	12%	24%	14%	15%	14%	9%	8%	3%	5%	4%	-2%	2%	-5%	-5%	-8%	4%		2023		
170%	142%	119%	92%	101%	84%	62%	47%	39%	33%	31%	31%	32%	25%	23%	15%	12%	8%	20%	10%	11%	10%	5%	4%	-1%	1%	0%	-5%	-2%	-8%	-8%	-11%			2022		
204%	173%	146%	116%	126%	107%	82%	65%	57%	50%	48%	47%	48%	41%	38%	29%	26%	22%	35%	24%	25%	24%	19%	17%	11%	14%	13%	7%	11%	3%	3%			2021			
195%	164%	138%	110%	119%	101%	76%	60%	52%	45%	43%	43%	44%	37%	34%	25%	22%	18%	31%	20%	21%	20%	15%	14%	8%	10%	9%	3%	7%	0%				2020			
194%	164%	138%	109%	118%	100%	76%	60%	52%	45%	43%	42%	43%	36%	34%	25%	22%	18%	30%	19%	21%	20%	15%	13%	8%	10%	9%	3%	7%					2019			
175%	146%	122%	95%	104%	87%	64%	49%	42%	35%	33%	33%	34%	27%	25%	17%	13%	10%	22%	12%	13%	12%	7%	6%	0%	3%	2%	-4%						2018			
185%	156%	131%	103%	112%	94%	71%	55%	47%	41%	39%	38%	39%	32%	30%	21%	18%	14%	27%	16%	17%	16%	11%	10%	4%	7%	6%							2017			
169%	141%	118%	92%	100%	83%	61%	46%	39%	33%	31%	30%	31%	25%	22%	14%	11%	8%	19%	9%	11%	10%	5%	4%	-1%	1%								2016			
167%	140%	116%	90%	98%	82%	60%	45%	38%	32%	30%	29%	30%	24%	22%	14%	10%	7%	18%	9%	10%	9%	4%	3%	-2%										2015		
173%	145%	121%	95%	103%	86%	64%	49%	41%	35%	33%	32%	33%	27%	24%	16%	13%	10%	21%	11%	12%	11%	7%	5%											2014		
159%	132%	110%	85%	92%	76%	55%	41%	34%	28%	26%	26%	26%	20%	18%	10%	7%	4%	15%	5%	7%	6%	1%												2013		
157%	130%	107%	83%	90%	75%	53%	39%	32%	26%	25%	24%	25%	19%	17%	9%	6%	3%	14%	4%	5%	5%													2012		
145%	120%	98%	75%	82%	67%	47%	33%	27%	21%	19%	19%	20%	14%	12%	4%	1%	-2%	9%	0%	1%															2011	
143%	118%	97%	73%	81%	66%	46%	32%	25%	20%	18%	18%	18%	13%	11%	3%	1%	-2%	8%	-1%																2010	
146%	121%	99%	75%	83%	68%	47%	34%	27%	21%	20%	19%	20%	14%	12%	5%	2%	-1%	9%																	2009	
126%	102%	82%	61%	67%	54%	35%	23%	16%	11%	10%	9%	10%	5%	3%	-4%	-7%	-10%																		2008	
149%	124%	102%	78%	85%	70%	49%	36%	29%	23%	21%	21%	21%	16%	13%	6%	3%																			2007	
142%	117%	96%	72%	80%	65%	45%	31%	25%	19%	18%	17%	18%	12%	10%	3%																				2006	
135%	111%	90%	67%	75%	60%	41%	28%	21%	16%	14%	14%	15%	9%	7%																					2005	
120%	97%	78%	56%	63%	50%	32%	19%	13%	8%	7%	6%	7%	2%																						2004	
116%	93%	74%	53%	60%	47%	29%	17%	11%	6%	5%	4%	5%																							2003	
105%	84%	66%	46%	52%	40%	23%	12%	6%	1%	0%	-1%																								2002	
107%	85%	67%	47%	53%	41%	24%	12%	6%	2%	0%																										2001
106%	84%	66%	46%	53%	40%	23%	12%	6%	1%																											2000
103%	82%	64%	44%	51%	38%	21%	10%	5%																												1999
94%	74%	57%	38%	44%	32%	16%	5%																													1998
84%	65%	49%	31%	37%	25%	10%																														1997
67%	50%	35%	19%	24%	14%																															1996
47%	32%	19%	5%	9%																																1995
35%	21%	9%	-4%																																	1994
41%	26%	14%																																		1993
24%	11%																																			1992
12%																																				1991
1990	1991	1992	1993	1994	1995	1996	1997	1998	1999	2000	2001	2002	2003	2004	2005	2006	2007	2008	2009	2010	2011	2012	2013	2014	2015	2016	2017	2018	2019	2020	2021	2022	2023			

Desinvestitionsjahr

Beispiel
 31.12.1996
 Kauf 1 Anteil LUKB Expert-Ertrag
 31.12.2012
 Verkauf 1 Anteil LUKB Expert-Ertrag
 Rendite
 +53 %

LUKB Expert-Zuwachs

Gesamtrendite über verschiedene Halteperioden seit Lancierung

271%	236%	207%	194%	180%	164%	122%	91%	79%	59%	58%	66%	90%	72%	68%	47%	38%	33%	67%	45%	49%	52%	41%	34%	25%	29%	27%	14%	22%	8%	7%	0%	14%	10%	2024
239%	206%	180%	169%	156%	141%	102%	74%	63%	45%	44%	51%	73%	57%	53%	34%	26%	21%	52%	33%	36%	38%	29%	22%	14%	17%	15%	4%	11%	-2%	-2%	-9%	4%	2023	
225%	194%	169%	158%	146%	132%	94%	67%	57%	39%	38%	45%	67%	51%	47%	29%	21%	16%	46%	27%	31%	33%	24%	17%	10%	13%	11%	0%	7%	-5%	-6%	-12%	2022		
271%	236%	207%	195%	181%	164%	122%	91%	79%	59%	58%	66%	90%	72%	68%	47%	39%	33%	67%	46%	49%	52%	41%	34%	25%	29%	27%	14%	22%	8%	8%	2021			
245%	212%	186%	174%	161%	146%	106%	77%	66%	48%	47%	54%	77%	60%	56%	37%	29%	24%	55%	35%	39%	41%	31%	25%	16%	20%	18%	6%	13%	0%	2020				
244%	211%	185%	173%	160%	145%	105%	77%	66%	47%	46%	54%	76%	59%	56%	36%	28%	23%	54%	35%	38%	40%	31%	24%	16%	19%	17%	5%	13%	0%	2019				
205%	176%	152%	142%	130%	117%	82%	57%	47%	30%	30%	36%	56%	41%	38%	21%	14%	9%	37%	20%	23%	25%	16%	10%	3%	6%	4%	-7%	2018						
227%	195%	170%	159%	147%	133%	95%	68%	57%	40%	39%	46%	67%	51%	48%	29%	22%	17%	47%	28%	31%	33%	24%	18%	10%	13%	11%	2017							
193%	165%	143%	133%	122%	109%	75%	51%	41%	25%	25%	31%	50%	36%	33%	16%	9%	5%	32%	15%	18%	20%	12%	6%	-1%	2%	2016								
188%	161%	139%	129%	118%	105%	72%	48%	39%	23%	23%	29%	48%	34%	31%	14%	8%	3%	29%	13%	16%	18%	10%	4%	-3%	2015									
197%	168%	145%	135%	124%	111%	77%	52%	43%	27%	26%	33%	52%	37%	34%	18%	11%	6%	33%	16%	19%	21%	13%	7%	2014										
177%	150%	129%	120%	109%	97%	65%	42%	33%	18%	18%	24%	42%	28%	25%	10%	3%	-1%	24%	9%	11%	13%	5%	2013											
163%	138%	117%	108%	99%	87%	57%	35%	27%	12%	12%	17%	35%	22%	19%	4%	-2%	-6%	18%	3%	6%	7%	2012												
145%	121%	103%	94%	85%	74%	46%	26%	18%	5%	4%	9%	25%	13%	11%	-3%	-9%	-12%	10%	-4%	-1%	2011													
149%	125%	106%	97%	88%	77%	48%	28%	20%	6%	6%	11%	27%	15%	13%	-2%	-7%	-11%	11%	-3%	2010														
155%	131%	111%	102%	93%	82%	52%	31%	23%	9%	9%	14%	31%	18%	16%	1%	-5%	-9%	14%	2009															
123%	102%	84%	77%	68%	59%	33%	14%	7%	-5%	-5%	0%	14%	3%	1%	-12%	-17%	-20%	2008																
179%	153%	131%	122%	111%	99%	67%	43%	34%	19%	19%	25%	43%	29%	27%	11%	4%	2007																	
168%	142%	122%	113%	103%	91%	60%	38%	29%	15%	14%	20%	37%	24%	21%	6%	2006																		
152%	128%	109%	100%	91%	80%	51%	30%	21%	8%	7%	13%	29%	17%	14%	2005																			
121%	100%	83%	75%	67%	57%	32%	13%	6%	-6%	-6%	-1%	13%	2%	2004																				
116%	95%	79%	71%	63%	54%	29%	11%	4%	-8%	-8%	-3%	11%	2003																					
95%	76%	61%	55%	47%	39%	17%	0%	-6%	-17%	-17%	-13%	2002																						
124%	102%	85%	77%	69%	59%	34%	15%	8%	-4%	-5%	2001																							
135%	112%	94%	86%	77%	67%	40%	21%	13%	0%	2000																								
134%	112%	94%	86%	77%	67%	40%	20%	13%	1999																									
108%	88%	72%	65%	57%	48%	24%	7%	1998																										
95%	76%	61%	55%	47%	39%	16%	1997																											
68%	51%	39%	33%	27%	19%	1996																												
40%	27%	16%	11%	6%	1995																													
32%	20%	10%	-7%	1994																														
42%	28%	17%	1993																															
21%	9%	1992																																
11%	1991																																	

Desinvestitionsjahr

Beispiel
 31.12.2003
 Kauf 1 Anteil LUKB Expert-Zuwachs
 31.12.2009
 Verkauf 1 Anteil LUKB Expert-Zuwachs
 Rendite
 +18 %

Factsheets

LUKB Expert-Ertrag

Anlagepolitik

Der einkommensorientierte Strategiefonds investiert in ein global diversifiziertes Portfolio aus Obligationen, Aktien und nicht-traditionellen Anlagen. Ein hoher Anteil der Investitionen erfolgt in Obligationen und Schweizer Franken. Neben einer guten Diversifikation gilt der Qualität der Anlagen ein besonderes Augenmerk. Ziel der Anlagestrategie ist eine stetige und relativ schwankungsarme Wertentwicklung.

Anlageeignung

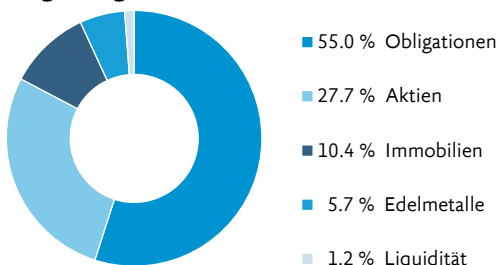
Diese Lösung eignet sich für Anleger, die

- regelmässiges Einkommen wünschen
- zusätzlichen Kapitalgewinn bei beschränktem Risiko anstreben
- einen Anlagehorizont von mindestens 3 Jahren haben
- über eine tiefe Risikotoleranz verfügen

Aktuelle Daten

Inventarwert	CHF 156.60
Fondsvermögen in Mio.	CHF 1'440.25
Höchst / Tiefst (Letzte 52 Wochen)	CHF 157.30 / CHF 145.50
Volatilität	4.6 %

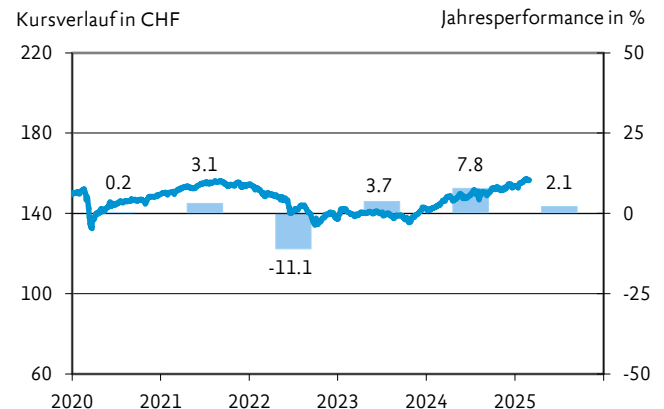
Anlagekategorien



Fondsinformationen

Valorennummer / ISIN	277'340 / CH0002773403
Fondswährung	CHF
Gründung / Domizil	23.11.1990 / Schweiz
Rechtsform / Vertriebszulassung	Schweizer Fonds (FCP) / CH
Benchmark	Customized
Steuerwert	CHF 153.40 (31.12.2024)
Ausschüttung	CHF 0.95 (24.04.2024)
Ausschüttungsrendite	0.7 %
Kommission bei Rücknahme	0.0 %
Pauschalkommission / TER	1.00 % / 1.10 % (31.01.2024)
Abschluss Rechnungsjahr	31. Januar
Depotbank	Luzerner Kantonalbank AG, Luzern
Beratung & Verkauf	www.lukb.ch, info@lukb.ch
Auftragserteilung	Täglich bis 16.00 Uhr
Forward Pricing	Abrechnung am Folgetag auf Basis der Schlusskurse des Auftrages

Kursentwicklung und Performance in CHF

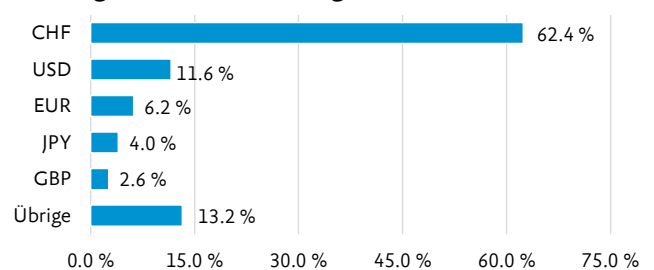


Performance

aktuelles Jahr	1 Jahr	3 Jahre	5 Jahre	10 Jahre	seit Gründung
2.1 %	8.3 %	4.5 %	6.8 %	13.6 %	209.4 %

Die jährliche Performance seit Gründung betrug 3.4 %.

Währungen (nach Absicherung)



Die 10 grössten Aktienpositionen (von 281)

Nestle AG N	1.1 %	Richemont SA N	0.5 %
Roche Holding AG GS	1.0 %	UBS Group AG N	0.4 %
Novartis AG N	1.0 %	NVIDIA Corp	0.4 %
Apple Inc	0.5 %	Zurich Ins. Group AG N	0.4 %
Microsoft Corp	0.5 %	Taiwan Semicon. Co Ltd	0.3 %

Fondsleitung / Fondsmanagement

LUKB Expert Fondsleitung AG, Luzern
fundsleitung@lukb.ch
www.expertfonds.ch



**Bester Asset Manager
Spezialanbieter**



LUKB Expert-Zuwachs

Anlagepolitik

Der ausgewogen investierte Strategiefonds zielt auf einen längerfristigen Wertzuwachs bei überschaubarem Risiko ab. Neben einer guten Diversifikation mit Obligationen, Aktien und nicht-traditionellen Anlagen gilt der Qualität der Anlagen ein besonderes Augenmerk. Der Obligationenanteil gewährleistet einen angemessenen laufenden Ertrag. Rund die Hälfte des Fondsvermögens wird in Fremdwährungen investiert.

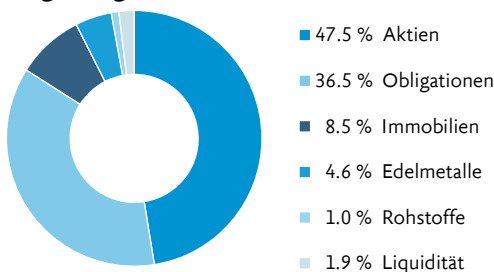
Anlageeignung

- Diese Lösung eignet sich für Anleger, die
- mittel- bis langfristigen Kapitalgewinn anstreben
 - gleichzeitig ein regelmässiges Einkommen wünschen
 - einen Anlagehorizont von mindestens 5 Jahren haben
 - über eine mittlere Risikotoleranz verfügen

Aktuelle Daten

Inventarwert	CHF 222.40
Fondsvermögen in Mio.	CHF 1'386.32
Höchst / Tiefst (Letzte 52 Wochen)	CHF 224.40 / CHF 203.00
Volatilität	6.2 %

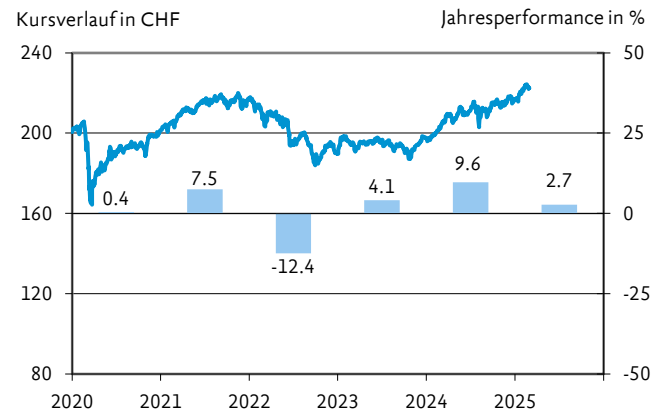
Anlagekategorien



Fondsinformationen

Valorennummer / ISIN	277'341 / CH0002773411
Fondswährung	CHF
Gründung / Domizil	23.11.1990 / Schweiz
Rechtsform / Vertriebszulassung	Schweizer Fonds (FCP) / CH
Benchmark	Customized
Steuerwert	CHF 216.50 (31.12.2024)
Ausschüttung	CHF 1.50 (24.04.2024)
Ausschüttungsrendite	0.8 %
Kommission bei Rücknahme	0.0 %
Pauschalkommission / TER	1.10 % / 1.20 % (31.01.2024)
Abschluss Rechnungsjahr	31. Januar
Depotbank	Luzerner Kantonalbank AG, Luzern
Beratung & Verkauf	www.lukb.ch, info@lukb.ch
Auftragserteilung	Täglich bis 16.00 Uhr
Forward Pricing	Abrechnung am Folgetag auf Basis der Schlusskurse des Auftrages

Kursentwicklung und Performance in CHF

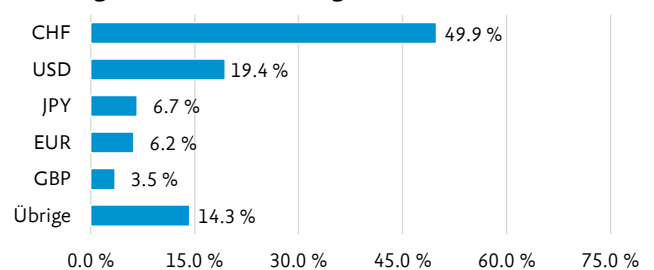


Performance

aktuelles Jahr	1 Jahr	3 Jahre	5 Jahre	10 Jahre	seit Gründung
2.7 %	9.7 %	6.7 %	16.1 %	29.2 %	281.3 %

Die jährliche Performance seit Gründung betrug 4.0 %.

Währungen (nach Absicherung)



Die 10 grössten Aktienpositionen (von 280)

Nestle AG N	1.9 %	UBS Group AG N	0.8 %
Roche Holding AG GS	1.8 %	Microsoft Corp	0.8 %
Novartis AG N	1.7 %	NVIDIA Corp	0.7 %
Apple Inc	0.9 %	Zurich Ins. Group AG N	0.7 %
Richemont SA N	0.8 %	ABB AG N	0.6 %

Fondsleitung / Fondsmanagement

LUKB Expert Fondsleitung AG, Luzern
fondsleitung@lukb.ch
www.expertfonds.ch



**Bester Asset Manager
Spezialanbieter**



LUKB Expert-Wachstum

Anlagepolitik

Der wachstumsorientierte Strategiefonds investiert in ein global diversifiziertes Portfolio aus Aktien, Obligationen und nicht-traditionellen Anlagen. Ein hoher Anteil der Investitionen erfolgt in Aktien. Neben einer guten Diversifikation gilt der Qualität der Anlagen ein besonderes Augenmerk. Ziel der Anlagestrategie ist die Erzielung eines langfristigen Kapitalgewinns.

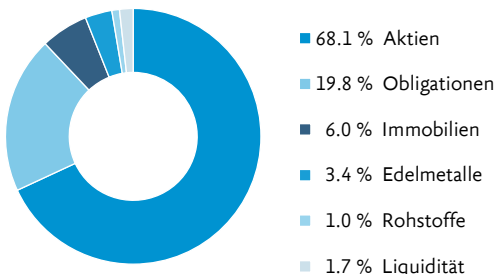
Anlageeignung

- Diese Lösung eignet sich für Anleger, die
- langfristiges Kapitalwachstum wünschen
 - einen Anlagehorizont von mindestens 7 Jahren haben
 - über eine hohe Risikotoleranz verfügen

Aktuelle Daten

Inventarwert	CHF 122.30
Fondsvermögen in Mio.	CHF 123.16
Höchst / Tiefst (Letzte 52 Wochen)	CHF 124.00 / CHF 108.80
Volatilität	8.2 %

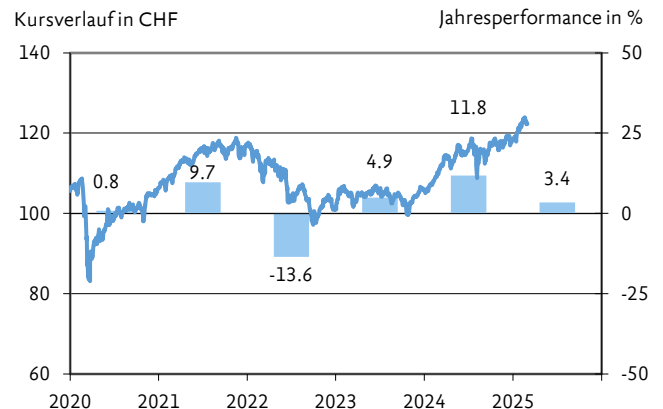
Anlagekategorien



Fondsinformationen

Valorennummer / ISIN	35'206'050 / CH0352060500
Fondswährung	CHF
Gründung / Domizil	29.06.2018 / Schweiz
Rechtsform / Vertriebszulassung	Schweizer Fonds (FCP) / CH
Benchmark	Customized
Steuerwert	CHF 118.30 (31.12.2024)
Ausschüttung	CHF 0.80 (24.04.2024)
Ausschüttungsrendite	0.7 %
Kommission bei Rücknahme	0.0 %
Pauschalkommission / TER	1.25 % / 1.35 % (31.01.2024)
Abschluss Rechnungsjahr	31. Januar
Depotbank	Luzerner Kantonalbank AG, Luzern
Beratung & Verkauf	www.lukb.ch, info@lukb.ch
Auftragserteilung	Täglich bis 16.00 Uhr
Forward Pricing	Abrechnung am Folgetag auf Basis der Schlusskurse des Auftrages

Kursentwicklung und Performance in CHF

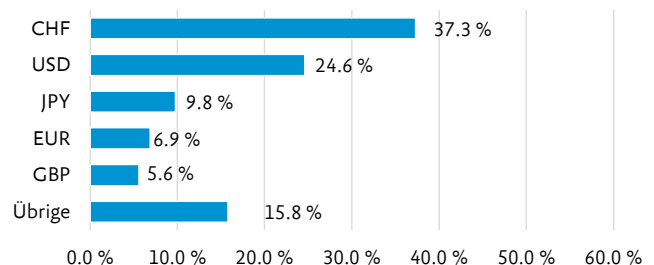


Performance

aktuelles Jahr	1 Jahr	3 Jahre	5 Jahre	seit Gründung
3.4 %	11.1 %	9.5 %	23.2 %	25.6 %

Die jährliche Performance seit Gründung betrug 3.5 %.

Währungen (nach Absicherung)



Die 10 grössten Aktienpositionen (von 280)

Nestle AG N	2.7 %	Microsoft Corp	1.1 %
Roche Holding AG GS	2.5 %	UBS Group AG N	1.1 %
Novartis AG N	2.4 %	NVIDIA Corp	1.1 %
Apple Inc	1.3 %	Zurich Ins. Group AG N	0.9 %
Richemont SA N	1.1 %	Amazon.com Inc	0.9 %

Fondsleitung / Fondsmanagement

LUKB Expert Fondsleitung AG, Luzern
fundsleitung@lukb.ch
www.expertfonds.ch



**Bester Asset Manager
Spezialanbieter**



Die in dieser Publikation ausgewiesenen historischen Performances stellen keinen Indikator für die laufende oder zukünftige Performance dar. Diese Information kann Werbeelemente enthalten und stellt keine Empfehlung zum Kauf oder Verkauf von Finanzinstrumenten oder Bankdienstleistungen dar und entbindet den Empfänger nicht von seiner eigenen Beurteilung. Das Basisinformationsblatt und der Prospekt mit integriertem Fondsvertrag können kostenlos bei der Fondsleitung, der Depotbank und allen Vertriebssträgern bezogen werden. Änderungen sind jederzeit möglich. Diese Information richtet sich ausschliesslich an Personen in der Schweiz. *Die reduzierte Ausgabe-Kommission gilt für alle LUKB Expert-Fonds (Mindestkommission 40 Franken) und LUKB Expert-Vorsorgefonds vom 03.03. bis 30.05.2025. Gilt ausschliesslich für einmalige Investitionen und nicht für die Ersteinlage und regelmässige Investitionen in den Fondssparplan.

LUKB Expert-Vorsorge 25 -E-

Anlagepolitik

Investitionen werden nach Vorschriften von Art. 71 BVG und den dazugehörigen Verordnungen getätigt. Die erweiterten Anlagemöglichkeiten gemäss Art. 50 BVV2 werden beansprucht. Die Anlagen sind weltweit gestreut. Ein hoher Anteil des Vermögens wird in Anleihen von Staaten, Unternehmen und anderen Emittenten investiert. Dabei gilt der Bonität der Emittenten ein besonderes Augenmerk. Der Schweizer Franken Anteil beträgt mindestens 70 %.

Anlageeignung

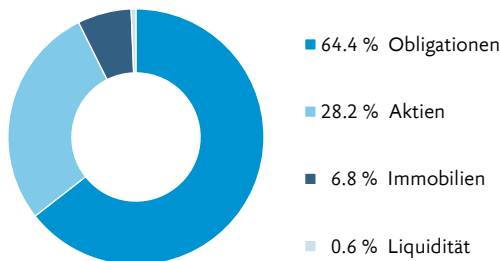
Diese Lösung eignet sich für Anleger, die

- ihr Kapital der 2. Säule oder Säule 3a bei der Luzerner Kantonalbank investieren
- eine höhere Rendite möchten und darum ein moderates Risiko tolerieren
- einen Anlagehorizont ab 3 Jahren haben

Aktuelle Daten

Inventarwert	CHF 116.80
Fondsvermögen in Mio.	CHF 107.63
Höchst / Tiefst (Letzte 52 Wochen)	CHF 117.40 / CHF 109.50
Volatilität	3.8 %

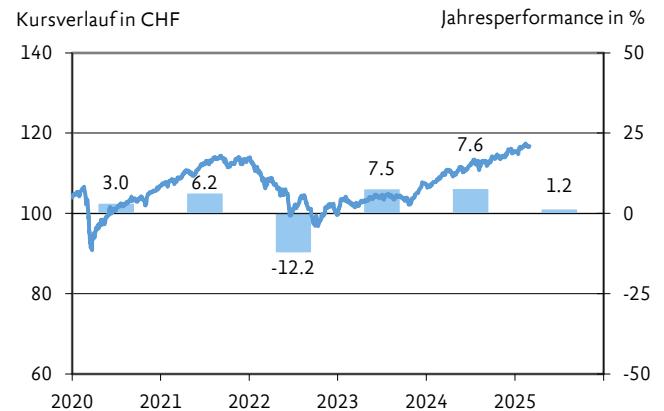
Anlagekategorien



Fondsinformationen

Valorennummer / ISIN	35'206'042 / CH0352060427
Fondswährung	CHF
Gründung / Domizil	30.06.2017 / Schweiz
Rechtsform / Vertriebszulassung	Schweizer Fonds (FCP) / CH
Benchmark	Customized
Steuerwert	CHF 115.40 (31.12.2024)
Ausschüttung	CHF 0.80 (24.04.2024)
Ausschüttungsrendite	0.7 %
Kommission bei Rücknahme	0.0 %
Pauschalkommission / TER	0.52 % / 0.52 % (31.01.2024)
Abschluss Rechnungsjahr	31. Januar
Depotbank	Luzerner Kantonalbank AG, Luzern
Beratung & Verkauf	www.lukb.ch, info@lukb.ch
Auftragserteilung	Täglich bis 16.00 Uhr
Forward Pricing	Abrechnung am Folgetag auf Basis der Schlusskurse des Auftrages

Kursentwicklung und Performance in CHF

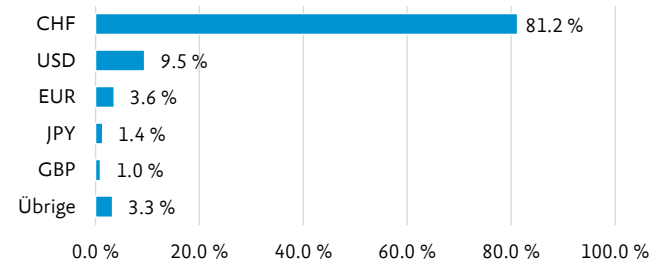


Performance

aktuelles Jahr	1 Jahr	3 Jahre	5 Jahre	seit Gründung
1.2 %	7.3 %	7.7 %	14.2 %	22.4 %

Die jährliche Performance seit Gründung betrug 2.7 %.

Währungen (nach Absicherung)



Die 10 grössten Aktienpositionen (von 139)

Nestle AG N	1.5 %	Richemont SA N	0.6 %
Roche Holding AG GS	1.3 %	NVIDIA Corp	0.6 %
Novartis AG N	1.2 %	UBS Group AG N	0.6 %
Apple Inc	0.8 %	Amazon.com Inc	0.6 %
Microsoft Corp	0.7 %	Zurich Ins. Group AG N	0.5 %

Fondsleitung / Fondsmanagement

LUKB Expert Fondsleitung AG, Luzern
fundsleitung@lukb.ch
www.expertfonds.ch



Bester Fonds
Mischfonds Global Konservativ
+
LUKB Expert-Vorsorge



LUKB Expert-Vorsorge 45 -E-

Anlagepolitik

Investitionen werden nach Vorschriften von Art. 71 BVG und den dazugehörigen Verordnungen getätigt. Die erweiterten Anlagemöglichkeiten gemäss Art. 50 BVV2 werden beansprucht. Die Anlagen sind weltweit gestreut. Ein hoher Anteil des Vermögens wird in Anleihen von Staaten, Unternehmen und anderen Emittenten investiert. Dabei gilt der Bonität der Emittenten ein besonderes Augenmerk. Der Schweizer Franken Anteil beträgt mindestens 70 %.

Anlageeignung

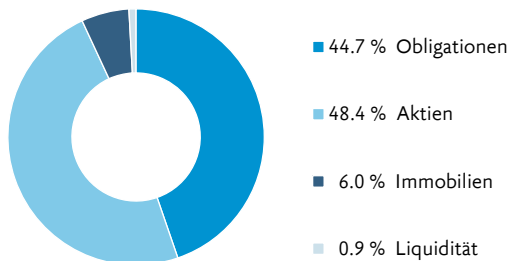
Diese Lösung eignet sich für Anleger, die

- ihr Kapital der 2. Säule oder Säule 3a bei der Luzerner Kantonalbank investieren
- eine höhere Rendite möchten und darum ein mittleres Risiko tolerieren
- einen Anlagehorizont ab 5 Jahren haben

Aktuelle Daten

Inventarwert	CHF 186.80
Fondsvermögen in Mio.	CHF 759.52
Höchst / Tiefst (Letzte 52 Wochen)	CHF 188.50 / CHF 173.40
Volatilität	5.5 %

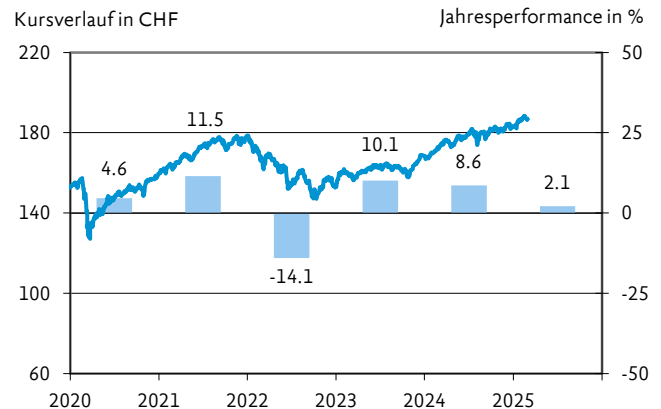
Anlagekategorien



Fondsinformationen

Valorennummer / ISIN	405'517 / CH0004055171
Fondswährung	CHF
Gründung / Domizil	11.10.1999 / Schweiz
Rechtsform / Vertriebszulassung	Schweizer Fonds (FCP) / CH
Benchmark	Customized
Steuerwert	CHF 182.90 (31.12.2024)
Ausschüttung	CHF 1.55 (24.04.2024)
Ausschüttungsrendite	0.9 %
Kommission bei Rücknahme	0.0 %
Pauschalkommission / TER	0.60 % / 0.60 % (31.01.2024)
Abschluss Rechnungsjahr	31. Januar
Depotbank	Luzerner Kantonalbank AG, Luzern
Beratung & Verkauf	www.lukb.ch, info@lukb.ch
Auftragserteilung	Täglich bis 16.00 Uhr
Forward Pricing	Abrechnung am Folgetag auf Basis der Schlusskurse des Auftrages

Kursentwicklung und Performance in CHF

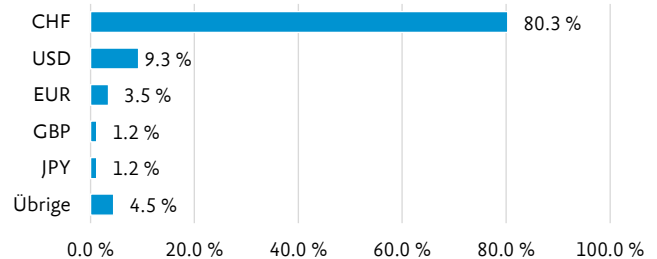


Performance

aktuelles Jahr	1 Jahr	3 Jahre	5 Jahre	10 Jahre	seit Gründung
2.1 %	8.4 %	11.5 %	27.0 %	44.9 %	103.5 %

Die jährliche Performance seit Gründung betrug 2.8 %.

Währungen (nach Absicherung)



Die 10 grössten Aktienpositionen (von 140)

Nestle AG N	2.7 %	Microsoft Corp	1.2 %
Roche Holding AG GS	2.3 %	UBS Group AG N	1.1 %
Novartis AG N	2.2 %	NVIDIA Corp	1.1 %
Apple Inc	1.4 %	Amazon.com Inc	1.0 %
Richemont SA N	1.2 %	Zurich Ins. Group AG N	0.9 %

Fondsleitung / Fondsmanagement

LUKB Expert Fondsleitung AG, Luzern
fondsleitung@lukb.ch
www.expertfonds.ch



**Bester Asset Manager
Spezialanbieter**



LUKB Expert-Vorsorge 75 -E-

Anlagepolitik

Investitionen werden nach Vorschriften von Art. 71 BVG und den dazugehörigen Verordnungen getätigt. Die erweiterten Anlagemöglichkeiten gemäss Art. 50 BVV2 werden beansprucht. Die Anlagen sind weltweit gestreut. Der Aktienanteil ist deutlich höher als bei herkömmlichen Vorsorgefonds. Der Schweizer Franken Anteil beträgt mindestens 70 %.

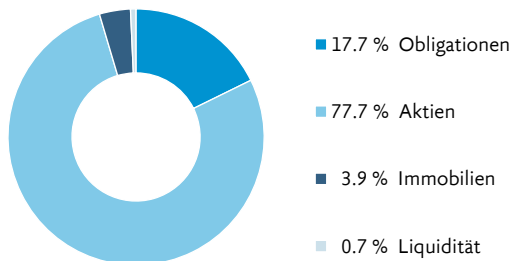
Anlageeignung

- Diese Lösung eignet sich für Anleger, die
- ihr Kapital der 2. Säule oder Säule 3a bei der Luzerner Kantonalbank investieren
 - eine höhere Rendite möchten und darum ein erhöhtes Risiko tolerieren
 - einen Anlagehorizont ab 7 Jahren haben

Aktuelle Daten

Inventarwert	CHF 150.20
Fondsvermögen in Mio.	CHF 319.34
Höchst / Tiefst (Letzte 52 Wochen)	CHF 152.20 / CHF 136.10
Volatilität	8.6 %

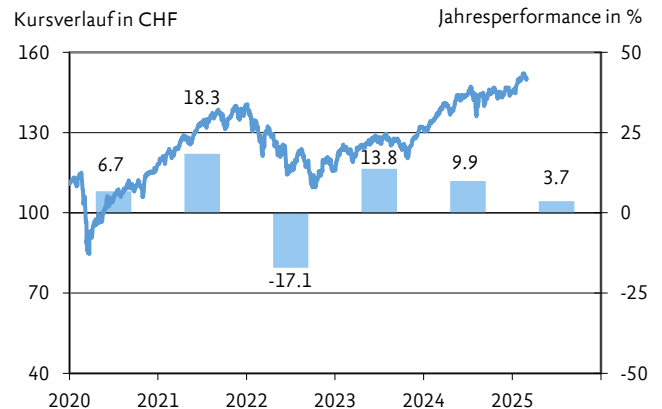
Anlagekategorien



Fondsinformationen

Valorennummer / ISIN	35'206'043 / CH0352060435
Fondswährung	CHF
Gründung / Domizil	30.06.2017 / Schweiz
Rechtsform / Vertriebszulassung	Schweizer Fonds (FCP) / CH
Benchmark	Customized
Steuerwert	CHF 144.90 (31.12.2024)
Ausschüttung	CHF 1.40 (24.04.2024)
Ausschüttungsrendite	1.0 %
Kommission bei Rücknahme	0.0 %
Pauschalkommission / TER	0.80 % / 0.80 % (31.01.2024)
Abschluss Rechnungsjahr	31. Januar
Depotbank	Luzerner Kantonalbank AG, Luzern
Beratung & Verkauf	www.lukb.ch, info@lukb.ch
Auftragserteilung	Täglich bis 16.00 Uhr
Forward Pricing	Abrechnung am Folgetag auf Basis der Schlusskurse des Auftrages

Kursentwicklung und Performance in CHF

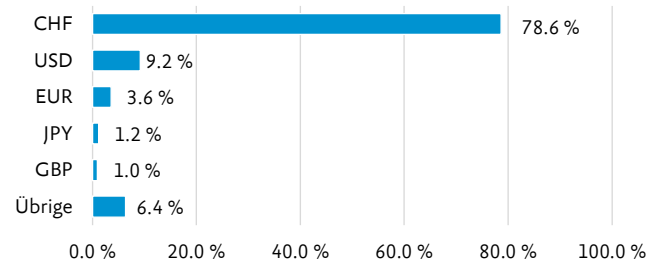


Performance

aktuelles Jahr	1 Jahr	3 Jahre	5 Jahre	seit Gründung
3.7 %	9.9 %	16.8 %	45.5 %	59.0 %

Die jährliche Performance seit Gründung betrug 6.2 %.

Währungen (nach Absicherung)



Die 10 grössten Aktienpositionen (von 140)

Nestle AG N	4.3 %	Microsoft Corp	2.0 %
Roche Holding AG GS	3.6 %	UBS Group AG N	1.8 %
Novartis AG N	3.3 %	NVIDIA Corp	1.7 %
Apple Inc	2.2 %	Amazon.com Inc	1.6 %
Richemont SA N	2.0 %	Zurich Ins. Group AG N	1.4 %

Fondsleitung / Fondsmanagement

LUKB Expert Fondsleitung AG, Luzern
 fondsleitung@lukb.ch
 www.expertfonds.ch



Die in dieser Publikation ausgewiesenen historischen Performances stellen keinen Indikator für die laufende oder zukünftige Performance dar. Diese Information kann Werbeelemente enthalten und stellt keine Empfehlung zum Kauf oder Verkauf von Finanzinstrumenten oder Bankdienstleistungen dar und entbindet den Empfänger nicht von seiner eigenen Beurteilung. Das Basisinformationsblatt und der Prospekt mit integriertem Fondsvertrag können kostenlos bei der Fondsleitung, der Depotbank und allen Vertriebsträgern bezogen werden. Änderungen sind jederzeit möglich. Diese Information richtet sich ausschliesslich an Personen in der Schweiz. *Die reduzierte Ausgabe Kommission gilt für alle LUKB Expert-Fonds (Mindestkommission 40 Franken) und LUKB Expert-Vorsorgefonds vom 03.03. bis 30.05.2025. Gilt ausschliesslich für einmalige Investitionen und nicht für die Ersteinlage und regelmässige Investitionen in den Fondssparplan.

LUKB Expert-Vorsorge 100 -E-

Anlagepolitik

Investitionen werden nach Vorschriften von Art. 71 BVG und den dazugehörigen Verordnungen getätigt. Die erweiterten Anlagemöglichkeiten gemäss Art. 50 BVV2 werden beansprucht. Die Anlagen sind weltweit gestreut. Der Aktienanteil ist deutlich höher als bei herkömmlichen Vorsorgefonds. Der Schweizer Franken Anteil beträgt mindestens 70 %.

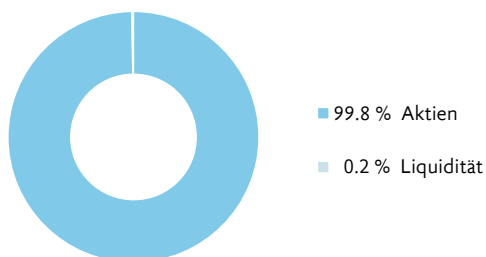
Anlageeignung

- Diese Lösung eignet sich für Anleger, die
- ihr Säule 3a-Kapital bei der Luzerner Kantonalbank investieren
 - eine höhere Rendite möchten und darum ein hohes Risiko tolerieren
 - einen Anlagehorizont ab 10 Jahren haben

Aktuelle Daten

Inventarwert	CHF 114.70
Fondsvermögen in Mio.	CHF 75.91
Höchst / Tiefst (Letzte 52 Wochen)	CHF 116.80 / CHF 102.30
Volatilität	10.8 %

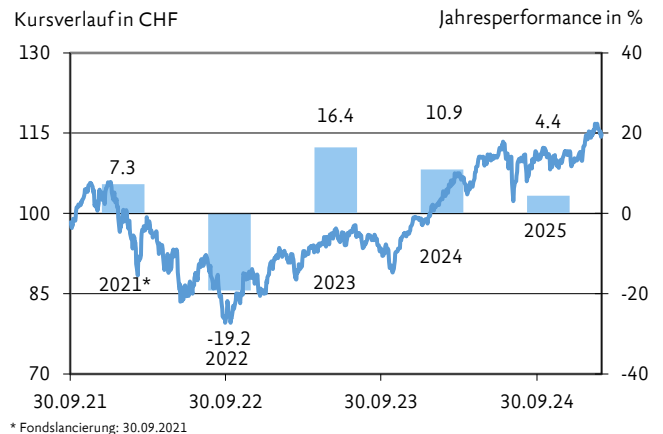
Anlagekategorien



Fondsinformationen

Valorennummer / ISIN	35'206'052 / CH0352060526
Fondswährung	CHF
Gründung / Domizil	30.09.2021 / Schweiz
Rechtsform / Vertriebszulassung	Schweizer Fonds (FCP) / CH
Benchmark	Customized
Steuerwert	CHF 109.90 (31.12.2024)
Ausschüttung	CHF 1.00 (24.04.2024)
Ausschüttungsrendite	1.0 %
Kommission bei Rücknahme	0.0 %
Pauschalkommission / TER	0.90 % / 0.90 % (31.01.2024)
Abschluss Rechnungsjahr	31. Januar
Depotbank	Luzerner Kantonalbank AG, Luzern
Beratung & Verkauf	www.lukb.ch, info@lukb.ch
Auftragserteilung	Täglich bis 16.00 Uhr
Forward Pricing	Abrechnung am Folgetag auf Basis der Schlusskurse des Auftrages

Kursentwicklung und Performance in CHF

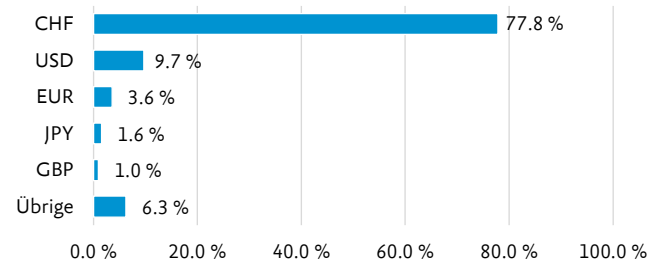


Performance

aktuelles Jahr	1 Jahr	3 Jahre	seit Gründung
4.4 %	10.7 %	20.3 %	16.9 %

Die jährliche Performance seit Gründung betrug 4.7 %.

Währungen (nach Absicherung)



Die 10 grössten Aktienpositionen (von 140)

Nestle AG N	5.5 %	Richemont SA N	2.3 %
Roche Holding AG GS	4.7 %	NVIDIA Corp	2.3 %
Novartis AG N	4.4 %	UBS Group AG N	2.2 %
Apple Inc	2.9 %	Amazon.com Inc	2.1 %
Microsoft Corp	2.6 %	Zurich Ins. Group AG N	1.8 %

Fondsleitung / Fondsmanagement

LUKB Expert Fondsleitung AG, Luzern
fondsleitung@lukb.ch
www.expertfonds.ch



**Bester Asset Manager
Spezialanbieter**



LUKB Expert-TopSwiss -P-

Anlagepolitik

Der LUKB Expert-TopSwiss investiert in die mindestens 30 der 40 liquidesten und grössten Schweizer Aktientitel. Bei der Gewichtung wird die Marktkapitalisierung der Einzeltitel nicht berücksichtigt, womit die Ausgangslage des Portfolios eine gleichmässige Investition in alle Titel darstellt. Sie profitieren von einer besseren Diversifikation. Der Anlagefonds wird aktiv verwaltet.

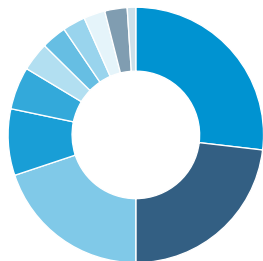
Anlageeignung

- Diese Lösung eignet sich für Anleger, die
- einen langfristigen Kapitalgewinn anstreben
 - in Schweizer Aktien investieren wollen
 - innovative Lösungen in aktiv verwalteten Anlagefonds suchen
 - einen Anlagehorizont von mindestens 10 Jahren haben
 - über eine hohe Risikotoleranz verfügen

Aktuelle Daten

Inventarwert	CHF 188.80
Fondsvermögen in Mio.	CHF 116.98
Höchst / Tiefst (Letzte 52 Wochen)	CHF 192.10 / CHF 166.80
Volatilität	11.2 %

Branchen

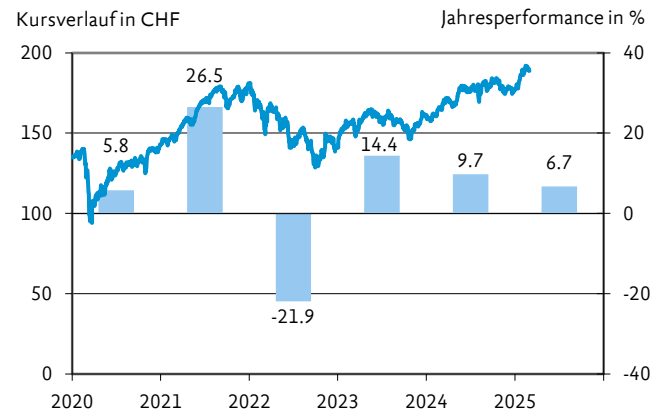


26.9 %	Industrie
23.1 %	Gesundheit
19.9 %	Finanzen
8.4 %	Konsumgüter
5.4 %	Grundstoffe
3.6 %	zyklische Konsumgüter
3.2 %	Technologie
2.9 %	Immobilien
2.7 %	Telekom
2.8 %	Versorger
1.1 %	Liquidität

Fondsinformationen

Valorennummer / ISIN	30'927'736 / CH0309277363
Fondswährung	CHF
Gründung / Domizil	30.06.2016 / Schweiz
Rechtsform / Vertriebszulassung	Schweizer Fonds (FCP) / CH
Benchmark	Customized
Steuerwert	CHF 176.90 (31.12.2024)
Ausschüttung	CHF 2.50 (24.04.2024)
Ausschüttungsrendite	1.5 %
Kommission bei Rücknahme	0.0 %
Pauschalkommission / TER	0.89 % / 0.89 % (31.01.2024)
Abschluss Rechnungsjahr	31. Januar
Depotbank	Luzerner Kantonalbank AG, Luzern
Beratung & Verkauf	www.lukb.ch, info@lukb.ch
Auftragserteilung	Täglich bis 15.00 Uhr
Forward Pricing	Abrechnung am Folgetag auf Basis der Schlusskurse des Auftrages

Kursentwicklung und Performance in CHF



Performance

aktuelles Jahr	1 Jahr	3 Jahre	5 Jahre	seit Gründung
6.7 %	14.5 %	15.7 %	54.3 %	106.0 %

Die jährliche Performance seit Gründung betrug 8.7 %.

Die 10 grössten Aktienpositionen (von 35)

Richemont SA N	3.6 %	Swiss Life Holding AG N	3.0 %
Logitech SA N	3.2 %	Lindt & Spruengli AG N	3.0 %
Galderma Group AG N	3.2 %	Novartis AG N	3.0 %
Nestle AG N	3.1 %	Alcon AG N	2.9 %
Roche Holding AG GS	3.1 %	Holcim AG N	2.9 %

Fondsleitung / Fondsmanagement

LUKB Expert Fondsleitung AG, Luzern
fondsleitung@lukb.ch
www.expertfonds.ch



**Bester Asset Manager
Spezialanbieter**



LUKB Expert-Tell

Anlagepolitik

Der LUKB Expert-Tell ist der erste Aktienfonds, der sich auf Unternehmen mit Sitz in der Zentralschweiz konzentriert. Das Fondsvermögen wird vornehmlich in Aktien von kleinen und mittelgrossen Unternehmen investiert, welche gute Zukunftsaussichten aufweisen und solide finanziert sind. Zahlreiche dieser Unternehmen gehören in ihren Tätigkeitsbereichen zu den regionalen bzw. globalen Marktführern. Die Titelauswahl erfolgt diversifiziert nach Branchen.

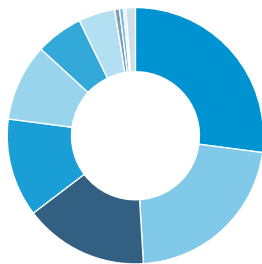
Anlageeignung

- Diese Lösung eignet sich für Anleger, die
- einen langfristigen Kapitalgewinn anstreben
 - in kleine und mittelgrosse Innerschweizer Aktien investieren wollen
 - innovative Lösungen in aktiv verwalteten Anlagefonds suchen
 - einen Anlagehorizont von mindestens 10 Jahren haben
 - über eine hohe Risikotoleranz verfügen

Aktuelle Daten

Inventarwert	CHF 124.60
Fondsvermögen in Mio.	CHF 112.09
Höchst / Tiefst (Letzte 52 Wochen)	CHF 127.10 / CHF 114.20
Volatilität	10.1 %

Branchen

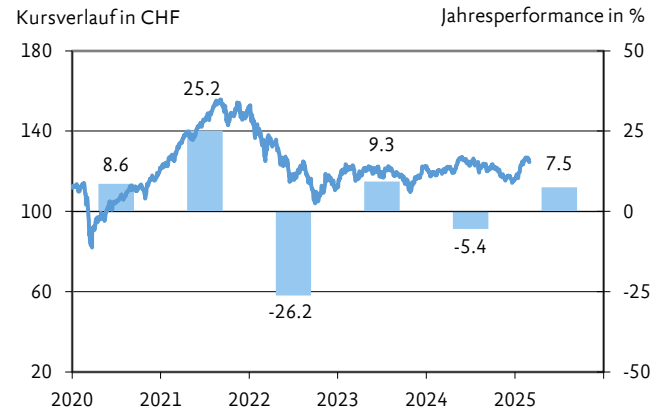


27.1 %	Industrie
21.9 %	Finanzen
15.7 %	Immobilien
12.4 %	Gesundheit
9.7 %	zyklische Konsumgüter
6.0 %	Technologie
4.6 %	Konsumgüter
0.6 %	Grundstoffe
0.5 %	Telekom
0.3 %	Versorger
1.2 %	Liquidität

Fondsinformationen

Valorennummer / ISIN	35'206'038 / CH0352060385
Fondswährung	CHF
Gründung / Domizil	31.03.2017 / Schweiz
Rechtsform / Vertriebszulassung	Schweizer Fonds (FCP) / CH
Benchmark	Customized
Steuerwert	CHF 115.90 (31.12.2024)
Ausschüttung	CHF 1.80 (24.04.2024)
Ausschüttungsrendite	1.5 %
Kommission bei Rücknahme	0.0 %
Pauschalkommission / TER	0.89 % / 0.89 % (31.01.2024)
Abschluss Rechnungsjahr	31. Januar
Depotbank	Luzerner Kantonalbank AG, Luzern
Beratung & Verkauf	www.lukb.ch, info@lukb.ch
Auftragserteilung	Täglich bis 15.00 Uhr
Forward Pricing	Abrechnung am Folgetag auf Basis der Schlusskurse des Auftrages

Kursentwicklung und Performance in CHF



Performance

aktuelles Jahr	1 Jahr	3 Jahre	5 Jahre	seit Gründung
7.5 %	3.8 %	-8.2 %	20.5 %	31.6 %

Die jährliche Performance seit Gründung betrug 3.5 %.

Die 10 grössten Aktienpositionen (von 37)

Galderma Group AG N	6.2 %	ALSO Holding AG N	4.9 %
Partners Group AG N	6.0 %	Kuehne + Nagel AG N	4.8 %
Schindler Holding AG PS	5.9 %	Emmi AG N	4.6 %
Sika AG N	5.2 %	PSP Swiss Property AG N	4.3 %
Sandoz Group AG N	5.1 %	Zuger Kantonalbank N	4.3 %

Fondsleitung / Fondsmanagement

LUKB Expert Fondsleitung AG, Luzern
fondsleitung@lukb.ch
www.expertfonds.ch



**Bester Asset Manager
Spezialanbieter**



LUKB Expert-Aktien Schweiz -P-

Anlagepolitik

Der LUKB Expert-Aktien Schweiz ist in Schweizer Aktien investiert und orientiert sich am Swiss Performance Index (SPI®). Die Gewichtung der Aktien berücksichtigt die Marktkapitalisierung der Titel. Der Fonds wird aktiv verwaltet. Neben einer guten Diversifikation gilt der Qualität der Anlagen ein besonderes Augenmerk.

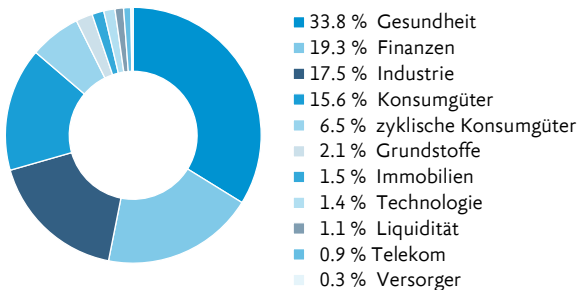
Anlageeignung

- Diese Lösung eignet sich für Anleger, die
- einen langfristigen Kapitalgewinn anstreben
 - in Schweizer Aktien investieren wollen
 - einen Anlagehorizont von mindestens 10 Jahren haben
 - über eine hohe Risikotoleranz verfügen

Aktuelle Daten

Inventarwert	CHF 144.00
Fondsvermögen in Mio.	CHF 337.71
Höchst / Tiefst (Letzte 52 Wochen)	CHF 144.60 / CHF 126.20
Volatilität	10.8 %

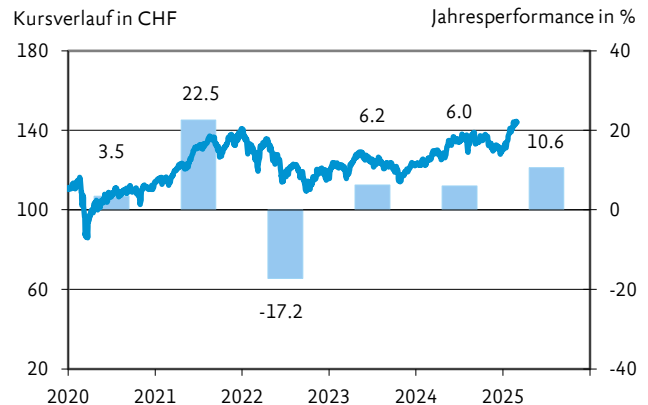
Branchen



Fondsinformationen

Valorenummer / ISIN	35'206'045 / CH0352060450
Fondswährung	CHF
Gründung / Domizil	29.09.2017 / Schweiz
Rechtsform / Vertriebszulassung	Schweizer Fonds (FCP) / CH
Benchmark	Customized
Steuerwert	CHF 130.20 (31.12.2024)
Ausschüttung	CHF 2.20 (24.04.2024)
Ausschüttungsrendite	1.74 %
Kommission bei Rücknahme	0.0 %
Pauschalkommission / TER	0.89 % / 0.89 % (31.01.2024)
Abschluss Rechnungsjahr	31. Januar
Depotbank	Luzerner Kantonalbank AG, Luzern
Beratung & Verkauf	www.lukb.ch, info@lukb.ch
Auftragserteilung	Täglich bis 15.00 Uhr
Forward Pricing	Abrechnung am Folgetag auf Basis der Schlusskurse des Auftrages

Kursentwicklung und Performance in CHF



Performance

aktuelles Jahr	1 Jahr	3 Jahre	5 Jahre	seit Gründung
10.6 %	15.2 %	11.7 %	41.0 %	57.9 %

Die jährliche Performance seit Gründung betrug 6.3 %.

Die 10 grössten Aktienpositionen (von 62)

Nestlé	13.5 %	Zurich	5.3 %
Roche	12.9 %	ABB	4.5 %
Novartis	11.8 %	Holcim	3.1 %
Richemont	5.9 %	Alcon	2.6 %
UBS	5.8 %	Lonza	2.5 %

Fondsleitung / Fondsmanagement

LUKB Expert Fondsleitung AG, Luzern
 fondsleitung@lukb.ch
 www.expertfonds.ch



**Bester Asset Manager
Spezialanbieter**



LUKB Expert-Aktien Euroland -P-

Anlagepolitik

Der LUKB Expert-Aktien Euroland ist in Aktien von Unternehmen investiert, die ihren Sitz oder den überwiegenden Teil ihrer wirtschaftlichen Aktivität im Euroraum haben. Der Fonds wird aktiv verwaltet. Neben einer guten Diversifikation gilt der Qualität der Anlagen ein besonderes Augenmerk.

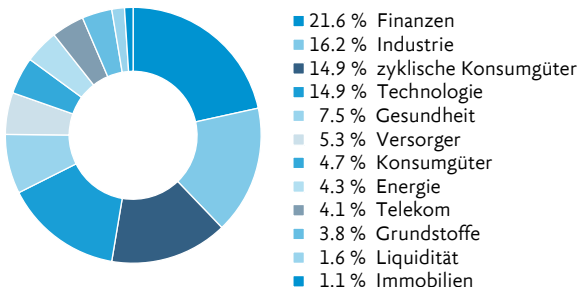
Anlageeignung

- Diese Lösung eignet sich für Anleger, die
- einen langfristigen Kapitalgewinn anstreben
 - in Aktien aus dem Euroraum investieren wollen
 - einen Anlagehorizont von mindestens 10 Jahren haben
 - über eine hohe Risikotoleranz verfügen

Aktuelle Daten

Inventarwert	EUR 143.50
Fondsvermögen in Mio.	EUR 82.48
Höchst / Tiefst (Letzte 52 Wochen)	EUR 144.80 / EUR 121.70
Volatilität	12.2 %

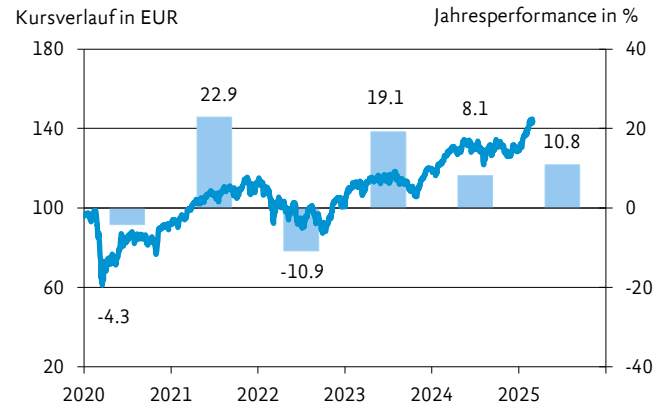
Branchen



Fondsinformationen

Valorennummer / ISIN	35'206'046 / CH0352060468
Fondswährung	EUR
Gründung / Domizil	29.09.2017 / Schweiz
Rechtsform / Vertriebszulassung	Schweizer Fonds (FCP) / CH
Benchmark	Customized
Steuerwert	CHF 120.87 (31.12.2024)
Ausschüttung	EUR 2.20 (24.04.2024)
Ausschüttungsrendite	1.77 %
Kommission bei Rücknahme	0.0 %
Pauschalkommission / TER	0.95 % / 1.02% (31.01.2024)
Abschluss Rechnungsjahr	31. Januar
Depotbank	Luzerner Kantonalbank AG, Luzern
Beratung & Verkauf	www.lukb.ch, info@lukb.ch
Auftragserteilung	Täglich bis 15.00 Uhr
Forward Pricing	Abrechnung am Folgetag auf Basis der Schlusskurse des Auftrages

Kursentwicklung und Performance in EUR



Performance

aktuelles Jahr	1 Jahr	3 Jahre	5 Jahre	seit Gründung
10.8 %	13.9 %	39.2 %	68.7 %	58.5 %

Die jährliche Performance seit Gründung betrug 6.4 %.

Die 10 grössten Aktienpositionen (von 56)

SAP	5.6 %	Schneider Electric	3.0 %
ASML	5.5 %	Sanofi	2.9 %
LVMH	4.1 %	Allianz	2.7 %
Siemens	3.7 %	Air Liquide	2.7 %
Deutsche Telekom	3.2 %	TotalEnergies	2.6 %

Fondsleitung / Fondsmanagement

LUKB Expert Fondsleitung AG, Luzern
fondsleitung@lukb.ch
www.expertfonds.ch



LUKB Expert-Aktien Euroland Small/Midcap

Anlagepolitik

Der LUKB Expert-Aktien Euroland Small/Midcap ist in Aktien von Unternehmen investiert, die ihren Sitz oder den überwiegenden Teil ihrer wirtschaftlichen Aktivität im Euroraum haben. Die Investitionen konzentrieren sich auf Unternehmen mit kleiner und mittlerer Marktkapitalisierung. Die aktiv ausgewählten Titel werden gleichgewichtet, das heisst unabhängig von ihrer Marktkapitalisierung im Portfolio gehalten.

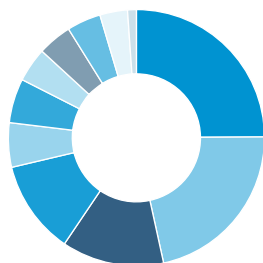
Anlageeignung

- Diese Lösung eignet sich für Anleger, die
- einen langfristigen Kapitalgewinn anstreben
 - in kleine und mittelgrosse Titel aus dem Euroraum investieren wollen
 - innovative Lösungen in aktiv verwalteten Anlagefonds suchen
 - einen Anlagehorizont von mindestens 10 Jahren haben
 - über eine hohe Risikotoleranz verfügen

Aktuelle Daten

Inventarwert	EUR 141.60
Fondsvermögen in Mio.	EUR 21.23
Höchst / Tiefst (Letzte 52 Wochen)	EUR 143.70 / EUR 128.10
Volatilität	12.1 %

Branchen

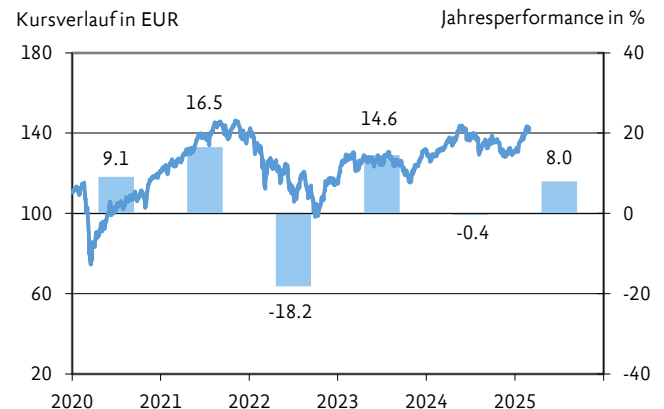


24.9 %	Industrie
21.7 %	Finanzen
12.9 %	zyklische Konsumgüter
11.8 %	Grundstoffe
5.6 %	Technologie
5.6 %	Versorger
4.3 %	Gesundheit
4.3 %	Immobilien
4.3 %	Energie
3.5 %	Konsumgüter
1.1 %	Liquidität

Fondsinformationen

Valorennummer / ISIN	35'206'051 / CH0352060518
Fondswährung	EUR
Gründung / Domizil	29.06.2018 / Schweiz
Rechtsform / Vertriebszulassung	Schweizer Fonds (FCP) / CH
Benchmark	Customized
Steuerwert	CHF 122.65 (31.12.2024)
Ausschüttung	EUR 1.60 (24.04.2024)
Ausschüttungsrendite	1.2 %
Kommission bei Rücknahme	0.0 %
Pauschalkommission / TER	1.35 % / 1.35 % (31.01.2024)
Abschluss Rechnungsjahr	31. Januar
Depotbank	Luzerner Kantonalbank AG, Luzern
Beratung & Verkauf	www.lukb.ch, info@lukb.ch
Auftragserteilung	Täglich bis 15.00 Uhr
Forward Pricing	Abrechnung am Folgetag auf Basis der Schlusskurse des Auftrages

Kursentwicklung und Performance in EUR



Performance

aktuelles Jahr	1 Jahr	3 Jahre	5 Jahre	seit Gründung
8.0 %	7.9 %	12.2 %	40.8 %	46.4 %

Die jährliche Performance seit Gründung betrug 5.9 %.

Die 10 grössten Aktienpositionen (von 47)

Banco de Sabadell SA	2.7 %	ABN AMRO Bank NV	2.4 %
Commerzbank AG	2.6 %	OMV AG	2.3 %
Banco BPM S.p.A.	2.6 %	Moncler S.p.A.	2.3 %
BAWAG Group AG	2.6 %	BPER Banca S.p.A.	2.3 %
Eckert & Ziegler SE	2.4 %	ACS SA	2.3 %

Fondsleitung / Fondsmanagement

LUKB Expert Fondsleitung AG, Luzern
fondsleitung@lukb.ch
www.expertfonds.ch



Bester Asset Manager
Spezialanbieter



LUKB Expert-Aktien Nordamerika -P-

Anlagepolitik

Der LUKB Expert-Aktien Nordamerika investiert in Aktien von Unternehmen, die ihren Sitz oder den überwiegenden Teil ihrer wirtschaftlichen Aktivität in Nordamerika haben. Der Fonds wird aktiv verwaltet. Neben einer guten Diversifikation gilt der Qualität der Anlagen ein besonderes Augenmerk.

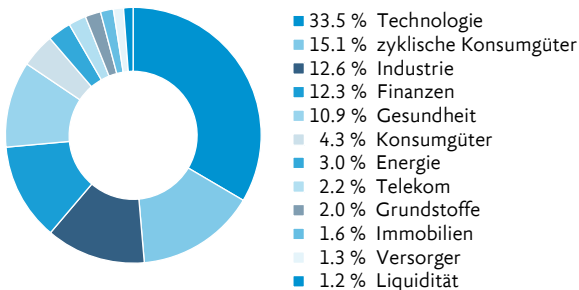
Anlageeignung

- Diese Lösung eignet sich für Anleger, die
- einen langfristigen Kapitalgewinn anstreben
 - in nordamerikanische Aktien investieren wollen
 - einen Anlagehorizont von mindestens 10 Jahren haben
 - über eine hohe Risikotoleranz verfügen

Aktuelle Daten

Inventarwert	USD 221.40
Fondsvermögen in Mio.	USD 227.86
Höchst / Tiefst (Letzte 52 Wochen)	USD 228.90 / USD 186.50
Volatilität	12.4 %

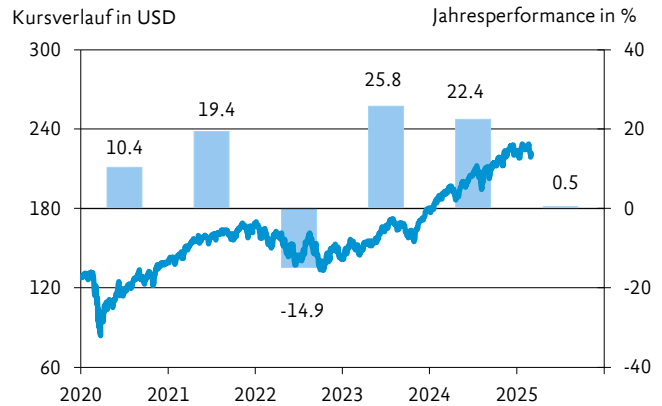
Branchen



Fondsinformationen

Valorennummer / ISIN	35'206'047 / CH0352060476
Fondswährung	USD
Gründung / Domizil	29.09.2017 / Schweiz
Rechtsform / Vertriebszulassung	Schweizer Fonds (FCP) / CH
Benchmark	Customized
Steuerwert	CHF 200.55 (31.12.2024)
Ausschüttung	USD 0.00 (24.04.2024)
Ausschüttungsrendite	0.00%
Kommission bei Rücknahme	0.0 %
Pauschalkommission / TER	0.95 % / 0.99 % (31.01.2024)
Abschluss Rechnungsjahr	31. Januar
Depotbank	Luzerner Kantonalbank AG, Luzern
Beratung & Verkauf	www.lukb.ch, info@lukb.ch
Auftragserteilung	Täglich bis 15.00 Uhr
Forward Pricing	Abrechnung am Folgetag auf Basis der Schlusskurse des Auftrages

Kursentwicklung und Performance in USD



Performance

aktuelles Jahr	1 Jahr	3 Jahre	5 Jahre	seit Gründung
0.5 %	15.7 %	41.7 %	94.2 %	126.7 %

Die jährliche Performance seit Gründung betrug 11.7 %.

Die 10 grössten Aktienpositionen (von 79)

Apple	6.5 %	Berkshire Hathaway	2.4 %
Microsoft	5.8 %	JP Morgan	2.4 %
NVIDIA	5.4 %	Broadcom	2.2 %
Amazon	4.5 %	Visa	1.7 %
Alphabet	4.4 %	Walmart	1.4 %

Fondsleitung / Fondsmanagement

LUKB Expert Fondsleitung AG, Luzern
fondsleitung@lukb.ch
www.expertfonds.ch



**Bester Asset Manager
Spezialanbieter**



LUKB Expert-Aktien Ausland -P-

Anlagepolitik

Der LUKB Expert-Aktien Ausland ist in Aktien auf globaler Basis investiert. Titel, welche an der Schweizer Börse kotiert sind, sind nicht Bestandteil des Portfolios. Der Fonds wird aktiv verwaltet. Neben einer guten Diversifikation gilt der Qualität der Anlagen ein besonderes Augenmerk.

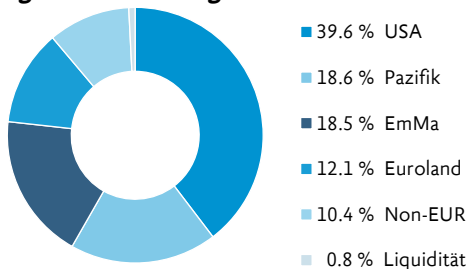
Anlageeignung

- Diese Lösung eignet sich für Anleger, die
- einen langfristigen Kapitalgewinn anstreben
 - in ausländische Aktien investieren wollen
 - einen Anlagehorizont von mindestens 10 Jahren haben
 - über eine hohe Risikotoleranz verfügen

Aktuelle Daten

Inventarwert	CHF 130.60
Fondsvermögen in Mio.	CHF 72.63
Höchst / Tiefst (Letzte 52 Wochen)	CHF 134.40 / CHF 111.60
Volatilität	12.6 %

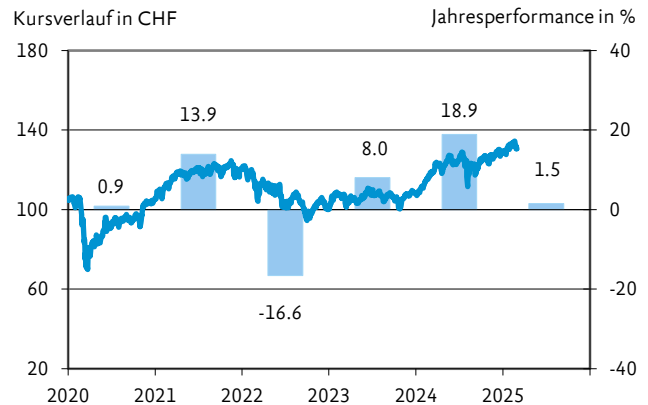
Regionale Aufteilung



Fondsinformationen

Valorenummer / ISIN	35'206'049 / CH0352060492
Fondswährung	CHF
Gründung / Domizil	29.09.2017 / Schweiz
Rechtsform / Vertriebszulassung	Schweizer Fonds (FCP) / CH
Benchmark	Customized
Steuerwert	CHF 128.90 (31.12.2024)
Ausschüttung	CHF 0.95 (24.04.2024)
Ausschüttungsrendite	0.85 %
Kommission bei Rücknahme	0.0 %
Pauschalkommission / TER	1.10 % / 1.16 % (31.01.2024)
Abschluss Rechnungsjahr	31. Januar
Depotbank	Luzerner Kantonalbank AG, Luzern
Beratung & Verkauf	www.lukb.ch, info@lukb.ch
Auftragserteilung	Täglich bis 15.00 Uhr
Forward Pricing	Abrechnung am Folgetag auf Basis der Schlusskurse des Auftrages

Kursentwicklung und Performance in CHF



Performance

aktuelles Jahr	1 Jahr	3 Jahre	5 Jahre	seit Gründung
1.5 %	11.4 %	16.3 %	41.6 %	39.4 %

Die jährliche Performance seit Gründung betrug 4.6 %.

Die 10 grössten Aktienpositionen (von 236)

Apple	2.6 %	Alphabet	1.7 %
Microsoft	2.3 %	Samsung	1.0 %
NVIDIA	2.2 %	Sony Group	1.0 %
Taiwan Semicon.	1.8 %	Berkshire Hathaway	1.0 %
Amazon	1.8 %	JP Morgan	0.9 %

Fondsleitung / Fondsmanagement

LUKB Expert Fondsleitung AG, Luzern
fondsleitung@lukb.ch
www.expertfonds.ch



**Bester Asset Manager
Spezialanbieter**



LUKB Expert-TopGlobal

Anlagepolitik

Das Fondsvermögen wird zu mindestens 90 % in Aktien weltweit tätiger und grosskapitalisierter Unternehmen investiert. Diese richten sich mit ihren Produkten bzw. ihrem Betätigungsfeld überdurchschnittlich auf die globalen Herausforderungen der Zukunft (Investitionsfelder) aus. Der Fonds enthält aktuell 50 Aktienpositionen, welche alle gleichgewichtet sind. Zudem erfolgt eine Diversifikation nach Branchen und Regionen.

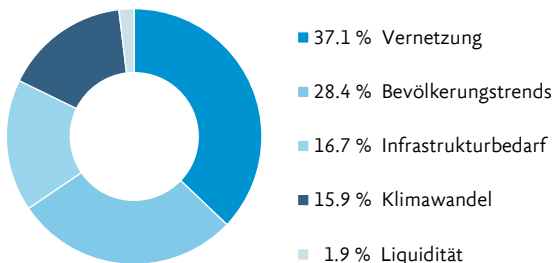
Anlageeignung

- Diese Lösung eignet sich für Anleger, die
- langfristiges und hohes Kapitalwachstum anstreben
 - an der Geschäftsentwicklung von Unternehmen teilhaben wollen
 - einen Anlagehorizont von mindestens 10 Jahren haben
 - über eine hohe Risikotoleranz verfügen

Aktuelle Daten

Inventarwert	CHF 293.30
Fondsvermögen in Mio.	CHF 319.17
Höchst / Tiefst (Letzte 52 Wochen)	CHF 301.30 / CHF 249.90
Volatilität	13.5 %

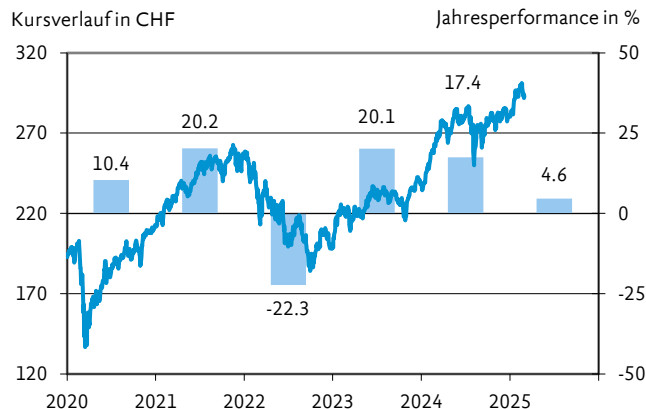
Investitionsfelder



Fondsinformationen

Valorennummer / ISIN	658'661 / CH0006586611
Fondswährung	CHF
Gründung / Domizil	06.10.1997 / Schweiz
Rechtsform / Vertriebszulassung	Schweizer Fonds (FCP) / CH
Benchmark	Customized
Steuerwert	CHF 280.30 (31.12.2024)
Ausschüttung	CHF 0.70 (24.04.2024)
Ausschüttungsrendite	0.3 %
Kommission bei Rücknahme	0.0 %
Pauschalkommission / TER	1.35 % / 1.35 % (31.01.2024)
Abschluss Rechnungsjahr	31. Januar
Depotbank	Luzerner Kantonalbank AG, Luzern
Beratung & Verkauf	www.lukb.ch, info@lukb.ch
Auftragserteilung	Täglich bis 16.00 Uhr
Forward Pricing	Abrechnung am Folgetag auf Basis der Schlusskurse des Auftrages

Kursentwicklung und Performance in CHF

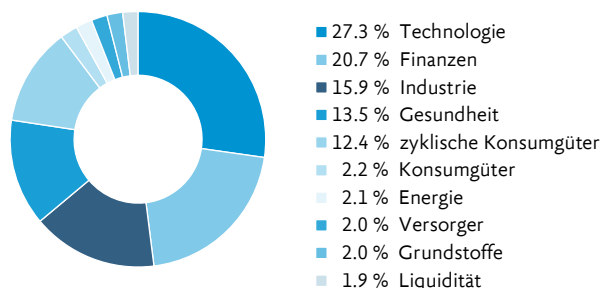


Performance

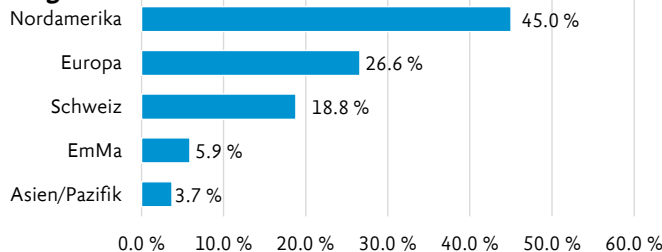
aktuelles Jahr	1 Jahr	3 Jahre	5 Jahre	10 Jahre	seit Gründung
4.6 %	11.3 %	26.8 %	66.8 %	131.0 %	239.0 %

Die jährliche Performance seit Gründung betrug 4.6 %.

Branchen



Regionen



Fondsleitung / Fondsmanagement

LUKB Expert Fondsleitung AG, Luzern
fondsleitung@lukb.ch
www.expertfonds.ch



Die in dieser Publikation ausgewiesenen historischen Performances stellen keinen Indikator für die laufende oder zukünftige Performance dar. Diese Information kann Werbeelemente enthalten und stellt keine Empfehlung zum Kauf oder Verkauf von Finanzinstrumenten oder Bankdienstleistungen dar und entbindet den Empfänger nicht von seiner eigenen Beurteilung. Das Basisinformationsblatt und der Prospekt mit integriertem Fondsvertrag können kostenlos bei der Fondsleitung, der Depotbank und allen Vertriebssträgern bezogen werden. Änderungen sind jederzeit möglich. Diese Information richtet sich ausschliesslich an Personen in der Schweiz. *Die reduzierte Ausgabe-Kommission gilt für alle LUKB Expert-Fonds (Mindestkommission 40 Franken) und LUKB Expert-Vorsorgefonds vom 03.03. bis 30.05.2025. Gilt ausschliesslich für einmalige Investitionen und nicht für die Ersteinlage und regelmässige Investitionen in den Fondssparplan.

LUKB Expert-Obligationen CHF -P-

Anlagepolitik

Der LUKB Expert-Obligationen CHF ist in Obligationen investiert. Das Anlageuniversum umfasst sämtliche Titel, welche am Primär- oder Sekundärmarkt unter Einschränkung der Anlagerichtlinien verfügbar sind. Der Fonds wird aktiv verwaltet. Neben einer guten Diversifikation gilt der Qualität der Anlagen ein besonderes Augenmerk.

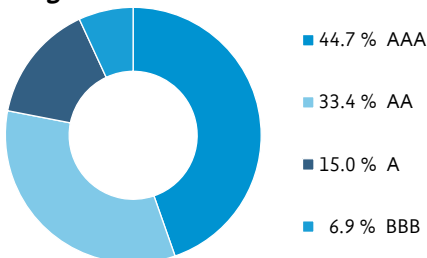
Anlageeignung

- Diese Lösung eignet sich für Anleger, die
- in festverzinsliche Anlagen in Schweizer Franken investieren möchten
 - einen Anlagehorizont von mindestens 3 Jahren haben
 - über eine tiefe Risikotoleranz verfügen

Aktuelle Daten

Inventarwert	CHF 98.40
Fondsvermögen in Mio.	CHF 259.70
Höchst / Tiefst (Letzte 52 Wochen)	CHF 99.20 / CHF 93.90
Volatilität	3.0 %

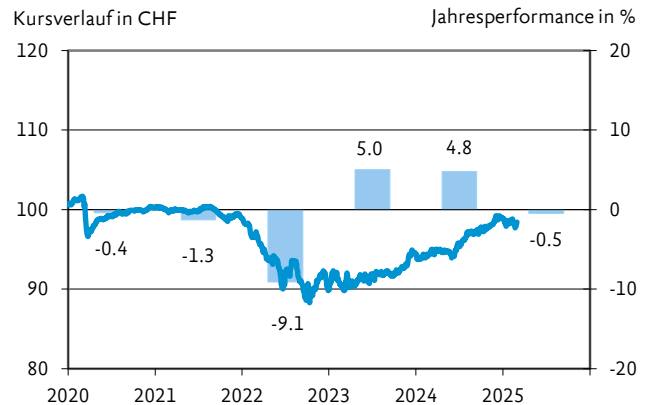
Rating



Fondsinformationen

Valorenummer / ISIN	35'206'044 / CH0352060443
Fondswährung	CHF
Gründung / Domizil	29.09.2017 / Schweiz
Rechtsform / Vertriebszulassung	Schweizer Fonds (FCP) / CH
Benchmark	Customized
Steuerwert	CHF 98.90 (31.12.2024)
Ausschüttung	CHF 0.00 (24.04.2024)
Ausschüttungsrendite	0.0 %
Kommission bei Rücknahme	0.0 %
Pauschalkommission / TER	0.65 % / 0.65 % (31.01.2024)
Abschluss Rechnungsjahr	31. Januar
Depotbank	Luzerner Kantonalbank AG, Luzern
Beratung & Verkauf	www.lukb.ch, info@lukb.ch
Auftragserteilung	Täglich bis 15.00 Uhr
Forward Pricing	Abrechnung am Folgetag auf Basis der Schlusskurse des Auftrages

Kursentwicklung und Performance in CHF



Performance

aktuelles Jahr	1 Jahr	3 Jahre	5 Jahre	seit Gründung
-0.5 %	4.1 %	2.0 %	-3.2 %	-1.6 %

Die jährliche Performance seit Gründung betrug -0.2 %.

Die 5 grössten Emittenten (von 102)

Pfandbriefzentrale der schweizerischen Kantonalbanken	9.9 %
Pfandbriefbank schweizerischer Hypothekarinstitute	9.9 %
Zuger Kantonalbank	4.9 %
Luzerner Kantonalbank	3.2 %
Schweizerische Eidgenossenschaft	3.1 %

Fondsleitung / Fondsmanagement

LUKB Expert Fondsleitung AG, Luzern
fondsleitung@lukb.ch
www.expertfonds.ch



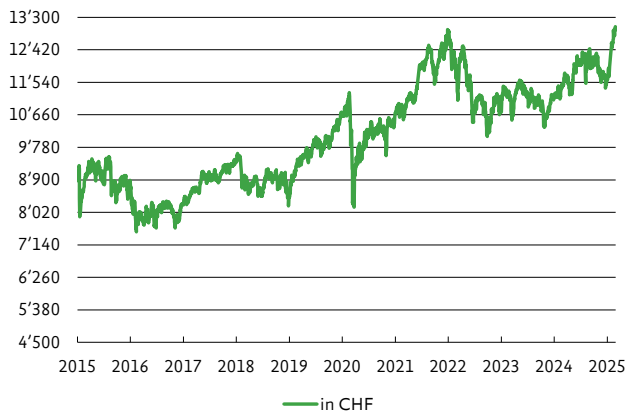
**Bester Asset Manager
Spezialanbieter**



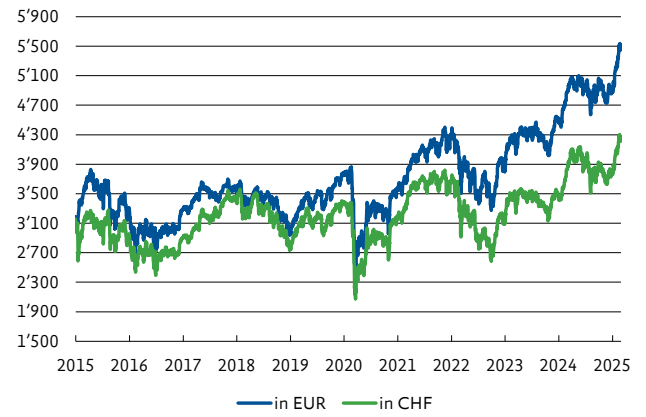
Marktdaten

Aktien Global — Charts

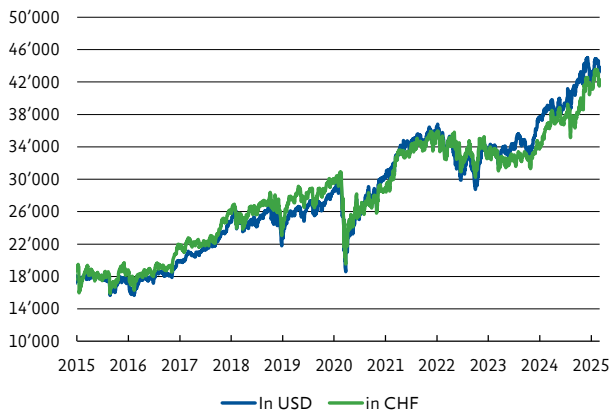
SMI



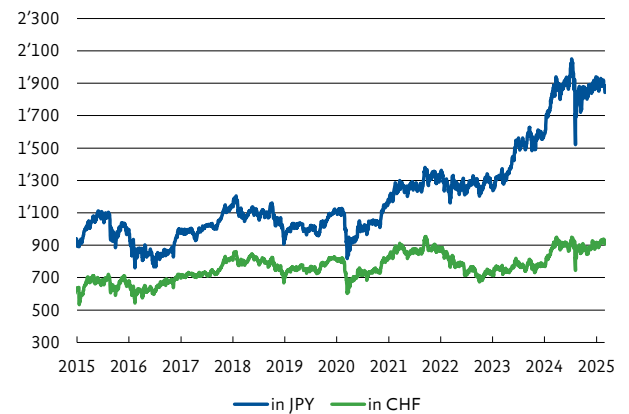
Euro Stoxx 50



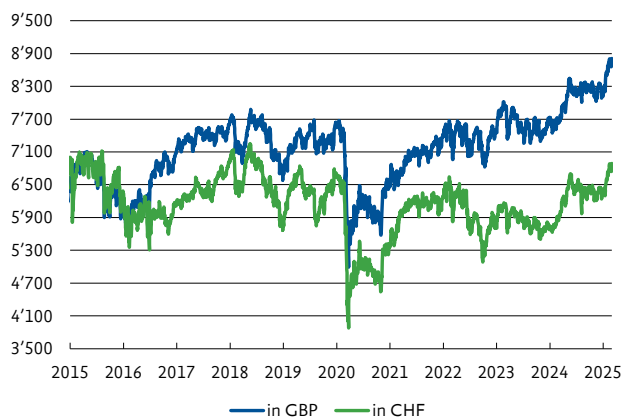
Dow Jones



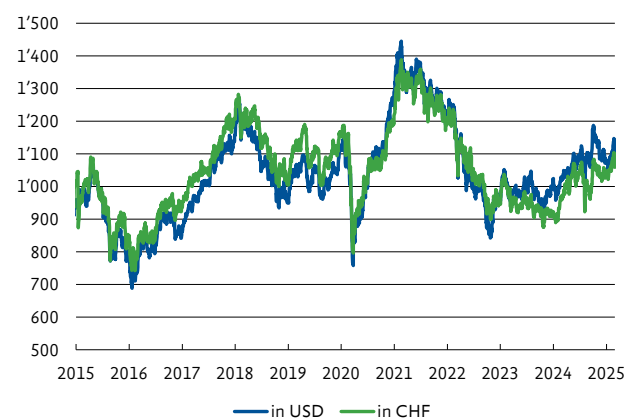
Topix 100



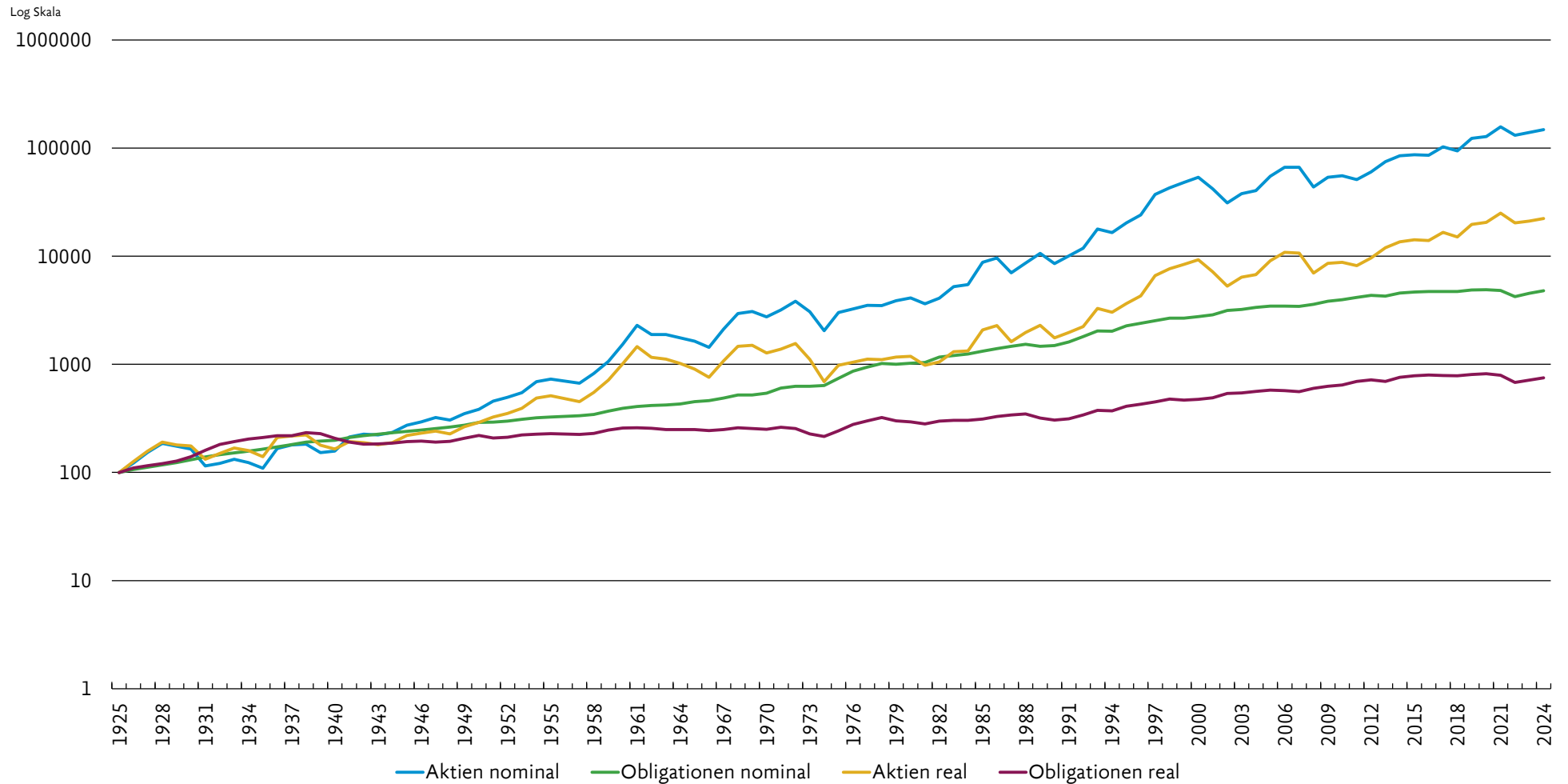
FTSE UK 100



Schwellenländer



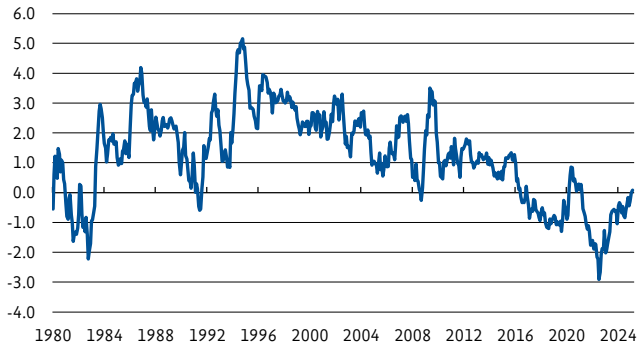
Entwicklung Schweizer Aktien und Schweizer Obligationen 1925-2024



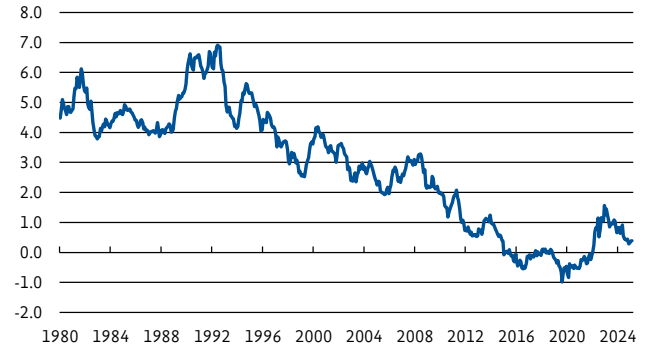
Quelle: Pictet, SNB

Anleihen

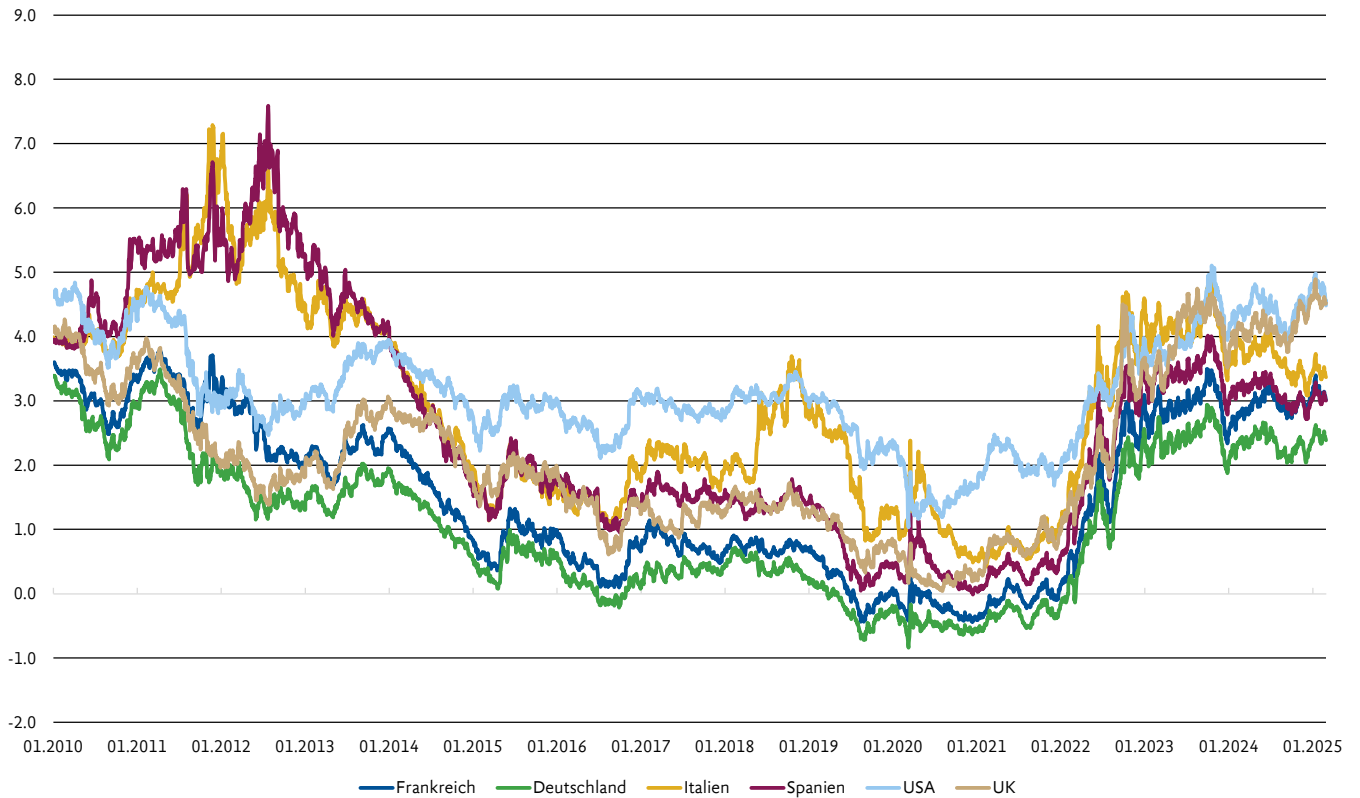
Entwicklung des realen Zinssatzes in der Schweiz (in %)



Rendite 10-jährige Bundesobligationen Eidgenossenschaft (in %)



Rendite 10-jährige Staatsanleihen (in %)





Beratung und Verkauf

Luzerner Kantonalbank, Nidwaldner Kantonalbank,
Obwaldner Kantonalbank, Swissquote oder bei
anderen Banken