



# Jahresergebnis 2022

Strategische Ausrichtung und taktisch geschickte Umsetzung führen zu einem hervorragenden Jahresergebnis 2022

Sehr geehrte Aktionärinnen und Aktionäre

Das Jahr 2022 war geopolitisch und wirtschaftlich äusserst angespannt. In diesem sehr turbulenten Geschäftsjahr mit ständig ändernden Rahmenbedingungen ist es uns gelungen, unsere strategischen Ziele konsequent zu verfolgen und die LUKB geschickt durch das schwierige Umfeld zu navigieren. Daraus resultiert ein hervorragender Konzerngewinn 2022 von 226.6 Millionen Franken. Damit übertreffen wir das Rekordergebnis aus dem Vorjahr um 2.4 Prozent. Der Verwaltungsrat wird der Generalversammlung vom 17. April 2023 eine unveränderte Dividende von 12.50 Franken pro Aktie beantragen.

### **Strategie «LUKB25»: Wachstum durch Verbreiterung der Ertragsbasis**

Seit Herbst 2022 sind die Investmentanalyse, die Anlagepolitik, die Anlageberatung und die Vermögensverwaltung systematisch auf Nachhaltigkeits-Kriterien (ESG-Kriterien) ausgerichtet. Ebenso die LUKB Expert-Fonds mit einem Anlagevolumen von mittlerweile 4.6 Milliarden Franken. Damit erfüllen wir die Verpflichtung als Mitglied der Initiative für verantwortungsvolles Anlegen der Vereinten Nationen (UN PRI) und zudem ein stark wachsendes Kundenbedürfnis.

Die neue Kapitalmarkt Abteilung im Bereich Handel führt für kapitalmarktfähige Emittenten (z.B. Kantone, Städte, Unternehmen oder Banken)

Anleiheemissionen durch. Unsere Bank hat in den vergangenen Jahren systematisch eine Vielzahl von neuen Kundenbeziehungen zu institutionellen Anleihe-Investoren aufgebaut und so die Platzierungskraft der LUKB für Anleihen wesentlich erhöht.

Dank Vertriebspartnerschaften mit verschiedenen Banken und Vermögensverwaltern bei «Aktiv verwalteten Zertifikaten (AMC)» und einer erweiterten Produktpalette konnten wir auch das Emissionsvolumen mit unseren Strukturierten Produkten per Ende Jahr auf 1.4 Milliarden Franken ausbauen.

Auch spezifisch auf die Kundenbedürfnisse zugeschnittene Leistungspakete in der Beratung unterstützen die strategisch angestrebte Verbreiterung unserer Ertragsbasis. Unsere vor über zehn Jahren lancierte Unternehmerbank richtet ihr etabliertes Beratungsangebot an Firmenkunden aus. Bewährt haben sich auch unsere Dienstleistungen Trade Finance für Firmen mit Exportgeschäften und die Cash Management Services, die Unternehmen bei Fragen zur Liquiditätssicherung und für Zahlungsprozesse beanspruchen können. Mit der Immobilienbank beraten wir seit 2016 Investoren von Renditeliegenschaften. Privatpersonen ihrerseits finden im bewährten LUKB-Beratungsangebot Antworten zu

Finanzplanung, Vorsorge, Steuern und Erbrecht.

Mit einem dichten Vertriebsnetz sind wir mit rund 300 kompetenten Kundenberaterinnen und -beratern nahe bei unserer Kundschaft. Seit Anfang 2022 ist die Swissquote Bank AG Hypotheken-Vertriebspartnerin der LUKB. Damit steht uns ein zusätzlicher Online-Vertriebskanal für Hypotheken zur Verfügung. Neu sind auch die LUKB Expert-Fonds über die Swissquote-Plattform erhältlich. Seit Herbst 2022 engagieren wir uns zudem auf der Hypothekenplattform «brokermarket.ch» als Kapitalgeberin. Über diese Plattform sind im ersten Betriebsjahr rund 1 000 Hypothekenanfragen mit einem Volumen von mehr als 800 Millionen Franken eingegangen.

### **Strategie «LUKB25»: Effizienzgewinn durch digitale Arbeitsmethoden**

Bereits über 60 Prozent der E-Banking-Logins erfolgen über unsere selbst entwickelte E-Banking-App. Deren Funktionsumfang wurde in der IFZ-Studie «Die digitalsten Retailbanken in der Schweiz 2022» und von unseren Kunden mit dem ersten Rang ausgezeichnet. Mit «fluks 3a» bieten wir ein erstes, nur via E-Banking-App verfügbares Produkt für das Wertsparen in der Säule 3a an. Bereits 1 200 Kundinnen und Kunden nutzen dieses rein digitale Produkt. Schnell und einfacher ist auch das



Zahlen mit Twint geworden: Die bisherige Prepaid-Lösung haben wir im Herbst 2022 auf vielfachen Kundenwunsch durch die direkte Kontoanbindung abgelöst.

### Veränderung im Verwaltungsrat (VR)

Franz Grüter, Mitglied des LUKB-Verwaltungsrates seit 2018, stellt sich an der Generalversammlung (GV) vom 17. April 2023 nicht mehr zur Wiederwahl. Der VR beantragt die Neuwahl von Dr. Erica Dubach Spiegler und von Marc Gläser als neue VR-Mitglieder. Alle anderen Mitglieder des LUKB-VR stellen sich zur Wiederwahl für die statutarische Amtsperiode von einem Jahr. Mit den beantragten personellen Veränderungen wird der LUKB-VR nach der GV 2023 neu aus neun Personen mit einem auf 33.3 Prozent angelegenen Frauenanteil bestehen.

### Veränderung in der Geschäftsleitung (GL) und der Aufbauorganisation

Per 1. Januar 2023 hat Dr. Simon Kauth als neu ernanntes GL-Mitglied das Departement «Technologie & Services» übernommen. In dieser Funktion verantwortet er die organisatorisch neu gebündelten IT- und Digitalisierungsthemen der LUKB. GL-Mitglied Beat Hodel wechselte in die Leitung des Departements «Firmenkunden & Private Banking» und löste damit Leo Grüter ab, der nach zwölf Jahren in der GL per Ende 2022 aus dem operativen Führungsgremium der LUKB ausgetreten ist.

### LUKB-Bauprojekte

2022 haben wir die Geschäftsstellen Hitzkirch, Littau, Luzern-Löwenplatz, Willisau und Wolhusen umgebaut und wiedereröffnet. Mit den Umbauten der Niederlassungen in Emmenbrücke, Horw, Root und Sörenberg werden wir 2023 das umfassende, seit 2018 dauernde Umbauprojekt mit Fokus auf neue Kundenbedürfnisse und Beratung abschliessen. Unsere Kundenhalle am Hauptsitz in Luzern wird seit Oktober 2022 totalsaniert. Der Betrieb ist bis zur geplanten Wiedereröffnung im November 2023 durch Provisorien gewährleistet.

Nach einer knapp vierjährigen Bauzeit wurde die Überbauung «Dreiklang» in Sursee eröffnet. Die LUKB ist termingerecht aus ihrem ehemaligen Standort in der Surseer Oberstadt ausgezogen und hat ihre Geschäftsräume seit Oktober 2022 neu im «Dreiklang». In der Surseer Oberstadt steht nun noch eine Automatenbank. Für das Bauvorhaben «METROPOOL» am Seetalplatz in Emmenbrücke erwarten wir im ersten Semester 2023 die Baubewilligung und planen den Baustart noch im laufenden Jahr.

### Personalstrategie

Auf dem externen Arbeitsmarkt rekrutieren wir pro Jahr weit über 100 Mitarbeitende. Neu setzen wir dazu auch das digitale Empfehlungsprogramm «Firstbird» ein. Damit können Mitarbeitende die LUKB-Jobangebote auf ihren sozialen Netzwerken teilen und so die Personalrekrutierung mit Kontakten aus ihrem Umfeld unterstützen. Intern investieren wir viel in die Aus- und Weiterbildung von Mitarbeitenden und halten so dem steigenden Fachkräftemangel entgegen.

Alle drei Jahre nimmt die LUKB an der umfassenden Mitarbeiterbefragung im Rahmen des Swiss Arbeitgeber-Awards teil; letztmals im Jahr 2021. In den Zwischenjahren fühlen wir den Puls aller Mitarbeitenden neu mit einer reduzierten Umfrage. Mit einer hohen Umfragebeteiligung von 86 Prozent waren die Rückmeldungen aus der Umfrage Ende 2022 repräsentativ und bestätigten die sehr guten Resultate aus dem Vorjahr.

### Ausblick und Dank

Wir stellen uns auf ein weiteres Jahr mit hohen Unsicherheiten ein. Wir erwarten, dass die Schweizerische Nationalbank SNB den Leitzins in den nächsten Quartalen auf rund 1.50% anheben wird und sich in der Folge das Schweizer Wirtschaftswachstum 2023 auf 1% reduziert (2% im Jahr 2022). Für das laufende Jahr setzen wir uns zum Ziel, einen Konzerngewinn von über 235 Millionen Franken zu erwirtschaften (2022: 226.6 Millionen Franken).

Zur weiteren Stärkung unserer Eigenmittelbasis traktandieren wir anlässlich der Generalversammlung 2023 eine Eigenkapitalerhöhung. Damit wollen wir das Fundament für die erfolgreiche Weiterentwicklung unseres Geschäftsmodells legen und gleichzeitig unsere langfristige Handlungsfreiheit bei steigenden Eigenmittelanforderungen sichern.

Die Zürcher Kantonalbank und die Luzerner Kantonalbank werden mandatiert, die Kapitalerhöhung nach Genehmigung durch die Generalversammlung noch im 2. Quartal 2023 umzusetzen. Auf das Datum der Kapitalerhöhung werden wir unsere finanziellen Strategieziele bis Ende 2025 wie folgt erhöhen:

- Kumulierter Unternehmensgewinn 2021 bis 2025: 1 075-1 200 Millionen Franken (bisher: 1 025-1 100 Millionen Franken)
- Cost-Income-Ratio: unverändert maximal 50%
- Gesamtkapitalratio: 16-20% (bisher: 14-18%); davon CET1-Quote: mindestens 12% (bisher: 11%)

Auch das Jahr 2023 wollen wir kraftvoll angehen und die Geschäftstätigkeit unserer Bank ausbauen. Es freut uns, wenn wir dabei auf das Vertrauen unserer Kundschaft und die Verbundenheit unseres Aktionariats zählen dürfen. Unserem scheidenden Verwaltungsrat Franz Grüter und dem zurückgetretenen GL-Mitglied Leo Grüter danken wir herzlich für ihre Verdienste. Ebenso danken wir all unseren Mitarbeitenden, welche die Zukunft der LUKB mit ihrem Fachwissen und ihrem persönlichen Engagement mitgestalten.

Freundliche Grüsse  
Luzerner Kantonalbank



Markus Hongler  
Präsident des  
Verwaltungsrates



Daniel Salzmann  
CEO

Luzern, 7. Februar 2023



### Bildinformation

Musik geniesst im Kanton Luzern einen sehr hohen Stellenwert: Für praktisch jeden Musikstil gibt es Ausbildungsmöglichkeiten und die entsprechende Bühne dazu. 2023 illustriert die LUKB ihre Aktionärspublikationen mit herausragenden Luzerner Musikerinnen und Musikern, die ihr Publikum mit ihrem Schaffen emotional berühren und weit über die Kantongsgrenzen hinaus begeistern.

**Im Bild:** Die Luzernerin Eliane Müller, Swiss Music Award-Gewinnerin und feste Grösse in der Schweizer Popmusik mit ihrer Band ([www.elianemusic.com](http://www.elianemusic.com)).

### Wichtige Termine

**Ergebnis 1. Quartal 2023**  
13. April 2023  
**Generalversammlung 2023**  
17. April 2023  
**Halbjahresergebnis 2023**  
29. August 2023  
**Ergebnis 3. Quartal 2023**  
27. Oktober 2023  
**Jahresergebnis 2023**  
1. Februar 2024

### Basisdaten der LUKB-Aktie

Nominal je Namenaktie	18.50 Franken
Börsenkotierung	SIX SX
Tickersymbole	LUKN (SIX Financial Information und Bloomberg) LUKN.S (Reuters)
Valorenummer	1 169 360
ISIN-Nummer	CH0011693600

# Jahresergebnis 2022

## Erfolgsrechnung Konzern LUKB

Werte in 1000 Franken	2022	2021	Veränderung	
			absolut	in %
Zins- und Diskontertrag	487 284	401 511	85 773	21.4
Zins- und Dividendenertrag aus Finanzanlagen	26 106	26 724	-618	-2.3
Zinsaufwand	-108 922	-35 155	-73 767	209.8
Bruttoerfolg aus dem Zinsengeschäft	404 468	393 081	11 387	2.9
Veränderungen von ausfallrisikobedingten Wertberichtigungen sowie Verluste aus dem Zinsengeschäft	-14 218	-20 978	6 760	-32.2
<b>Nettoerfolg aus dem Zinsengeschäft</b>	<b>390 250</b>	<b>372 103</b>	<b>18 147</b>	<b>4.9</b>
Kommissionsertrag Wertschriften und Anlagegeschäft	99 537	101 004	-1 467	-1.5
Kommissionsertrag Kreditgeschäft	3 507	3 072	435	14.2
Kommissionsertrag übriges Dienstleistungsgeschäft	26 357	25 634	723	2.8
Kommissionsaufwand	-10 256	-9 275	-981	10.6
<b>Erfolg aus dem Kommissions- und Dienstleistungsgeschäft</b>	<b>119 145</b>	<b>120 435</b>	<b>-1 290</b>	<b>-1.1</b>
<b>Erfolg aus dem Handelsgeschäft und der Fair-Value-Option</b>	<b>61 518</b>	<b>51 635</b>	<b>9 883</b>	<b>19.1</b>
Erfolg aus Veräusserungen von Finanzanlagen	9 725	26 597	-16 873	-63.4
Beteiligungsertrag	4 460	5 234	-774	-14.8
davon aus nach Equity-Methode erfassten Beteiligungen	2 263	2 903	-640	-22.0
davon aus übrigen nicht konsolidierten Beteiligungen	2 196	2 331	-134	-5.8
Liegenschaftenerfolg	6 523	5 071	1 451	28.6
Anderer ordentlicher Ertrag	1 166	1 281	-115	-9.0
Anderer ordentlicher Aufwand	-7 063	-1 053	-6 011	570.9
<b>Übriger ordentlicher Erfolg</b>	<b>14 810</b>	<b>37 131</b>	<b>-22 321</b>	<b>-60.1</b>
<b>Geschäftsertrag</b>	<b>585 722</b>	<b>581 303</b>	<b>4 419</b>	<b>0.8</b>
Personalaufwand	-183 010	-177 944	-5 066	2.8
Sachaufwand	-75 456	-70 897	-4 559	6.4
Abgeltung Staatsgarantie	-9 502	-9 282	-220	2.4
<b>Geschäftsaufwand</b>	<b>-267 968</b>	<b>-258 122</b>	<b>-9 845</b>	<b>3.8</b>
Wertberichtigungen auf Beteiligungen sowie Abschreibungen auf Sachanlagen und immateriellen Werten	-33 554	-38 055	4 502	-11.8
Veränderungen von Rückstellungen und übrigen Wertberichtigungen sowie Verluste	418	-2 444	2 861	-117.1
<b>Geschäftserfolg</b>	<b>284 618</b>	<b>282 682</b>	<b>1 936</b>	<b>0.7</b>
Ausserordentlicher Ertrag	4 281	0	4 281	n.a.
Ausserordentlicher Aufwand	-0	0	-0	n.a.
Bildung von Reserven für allgemeine Bankrisiken nicht zweckbestimmt	-25 000	-25 000	0	0.0
Auflösung von Reserven für allgemeine Bankrisiken nicht zweckbestimmt	0	0	0	n.a.
Steuern	-37 294	-36 297	-997	2.7
<b>Konzerngewinn</b>	<b>226 604</b>	<b>221 384</b>	<b>5 220</b>	<b>2.4</b>


## Bilanz Konzern LUKB

Werte in 1000 Franken	31.12.2022	31.12.2021	Veränderung	
			absolut	in %
<b>Aktiven</b>				
Flüssige Mittel	9 627 009	9 440 060	186 950	2.0
Forderungen gegenüber Banken	1 250 969	656 728	594 240	90.5
Kundenausleihungen	39 348 226	37 229 035	2 119 192	5.7
Forderungen gegenüber Kunden	4 732 947	4 525 011	207 935	4.6
Hypothekarforderungen	34 615 280	32 704 023	1 911 256	5.8
Handelsgeschäft	596 486	491 561	104 925	21.3
Positive Wiederbeschaffungswerte derivativer Finanzinstrumente	717 186	334 206	382 980	114.6
Finanzanlagen	5 035 231	4 267 557	767 674	18.0
Aktive Rechnungsabgrenzungen	74 638	57 525	17 113	29.7
Nicht konsolidierte Beteiligungen	30 575	31 001	-427	-1.4
Sachanlagen	214 865	275 486	-60 621	-22.0
Immaterielle Werte	24 018	32 495	-8 477	-26.1
Sonstige Aktiven	60 817	21 702	39 115	180.2
<b>Total Aktiven</b>	<b>56 980 019</b>	<b>52 837 354</b>	<b>4 142 665</b>	<b>7.8</b>
Total nachrangige Forderungen	1 533	6 659	-5 126	-77.0
davon mit Wandlungspflicht und/oder Forderungsverzicht	1 388	0	1 388	n.a.
<b>Passiven</b>				
Verpflichtungen gegenüber Banken	6 876 393	3 966 265	2 910 128	73.4
Verpflichtungen aus Wertpapierfinanzierungsgeschäften	3 116 969	1 905 000	1 211 969	63.6
Verpflichtungen aus Kundeneinlagen	27 045 358	28 551 009	-1 505 651	-5.3
Verpflichtungen aus Handelsgeschäften	80 032	49 067	30 964	63.1
Negative Wiederbeschaffungswerte derivativer Finanzinstrumente	597 539	370 191	227 348	61.4
Verpflichtungen aus übrigen Finanzinstrumenten mit Fair-Value-Bewertung	294 433	262 410	32 023	12.2
Kassenobligationen	41 535	6 491	35 044	539.9
Anleihen und Pfandbriefdarlehen	15 260 360	14 302 569	957 791	6.7
Passive Rechnungsabgrenzungen	247 466	233 451	14 015	6.0
Sonstige Passiven	138 246	57 520	80 727	140.3
Rückstellungen	52 934	51 506	1 429	2.8
Reserven für allgemeine Bankrisiken	669 354	644 354	25 000	3.9
davon zweckbestimmt	53 052	53 052	0	0.0
Gesellschaftskapital	157 250	157 250	0	0.0
Kapitalreserve	97 918	97 759	159	0.2
Gewinnreserve	2 083 949	1 968 640	115 309	5.9
Eigene Kapitalanteile	-6 320	-7 510	1 189	-15.8
Konzerngewinn	226 604	221 384	5 220	2.4
<b>Total Passiven</b>	<b>56 980 019</b>	<b>52 837 354</b>	<b>4 142 665</b>	<b>7.8</b>
Total nachrangige Verpflichtungen	1 222 414	1 219 979	2 434	0.2
davon mit Wandlungspflicht und/oder Forderungsverzicht	1 220 084	1 219 454	630	0.1
<b>Ausserbilanzgeschäfte</b>				
Eventualverpflichtungen	205 681	346 877	-141 196	-40.7
Unwiderrufliche Zusagen	1 969 388	1 960 008	9 381	0.5
Einzahlungs- und Nachschussverpflichtungen	76 056	76 056	0	0.0
Verpflichtungskredite	30 078	10 684	19 395	181.5
Kontraktvolumen derivativer Finanzinstrumente	34 774 149	23 077 757	11 696 392	50.7
Wertschriften- und Treuhandanlagen	27 520 665	30 541 886	-3 021 220	-9.9

## Aktionärsstruktur per 31.12.2022

Total LUKB-Aktien	8 500 000
Im Aktienregister eingetragene Aktien	8 072 743
eingetragene Aktionäre	33 894
Eintragsquote	95.0 %

Die einzelnen Zahlen sind für die Publikation in diesem Aktionärsbrief gerundet. Die Addition/Subtraktion erfolgt jeweils mit ungerundeten Zahlen.



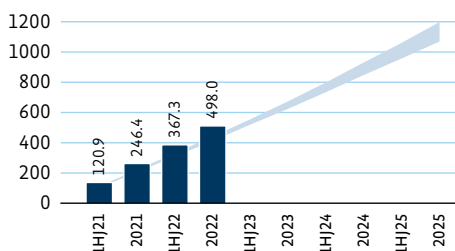


# Kennzahlen Konzern

Werte in Millionen Franken	2018	2019	2020	2021	2022
<b>Erfolgsrechnung</b>					
Geschäftsertrag	482.3	504.3	531.1	581.3	585.7
Geschäftsaufwand	229.7	241.1	251.0	258.1	268.0
Geschäftserfolg	225.4	238.9	250.2	282.7	284.6
Unternehmensgewinn vor Steuern (Konzerngewinn + Bildung von Reserven für allg. Bankrisiken nicht zweckbestimmt + Steuern)	232.8	238.9	254.6	282.7	288.9
Unternehmensgewinn nach Steuern	200.4	204.9	218.9	246.4	251.6
Konzerngewinn	200.4	204.9	210.9	221.4	226.6
<b>Bilanz (per Periodenende)</b>					
Kundenausleihungen	30 687.6	32 684.0	34 945.8	37 229.0	39 348.2
Kundengelder	22 254.0	22 641.5	25 347.0	28 557.5	27 086.9
Eigenkapital vor Gewinnverwendung	2 769.9	2 865.5	2 980.7	3 081.9	3 228.8
Bilanzsumme	38 761.0	42 493.1	48 738.8	52 837.4	56 980.0
<b>Verwaltete Vermögen (per Periodenende)</b>					
Verwaltete Kundenvermögen	28 665.4	30 987.5	32 419.6	36 963.2	35 922.3
Nettoneugeld	612.4	603.2	1 314.0	2 730.2	1 420.2
<b>Eigenmittel (per Periodenende)</b>					
Kernkapital-Ratio (CET1-Quote)	14.3%	13.9%	12.5%	12.3%	12.2%
Gesamtkapital-Ratio	16.0%	16.7%	15.8%	17.6%	17.2%
Risikogewichtete Gesamtposition	18 645.8	19 795.7	22 622.2	23 947.0	25 553.4
Leverage Ratio	7.3%	7.5%	7.7%	6.8%	6.7%
<b>Diverse Kennzahlen</b>					
Total Vollzeitstellen (per Periodenende)	1 027.8	1 040.1	1 049.2	1 075.7	1 091.9
Cost-Income-Ratio (Geschäftsaufwand im Verhältnis zum [Bruttoerfolg aus dem Zinsgeschäft + Kommissionserfolg + Handelserfolg + übriger ordentlicher Erfolg])	47.3%	47.0%	45.7%	42.9%	44.7%
Eigenkapitalrendite (Unternehmensgewinn vor Steuern und Abschreibungen Goodwill im Verhältnis zum Ø Eigenkapital ohne zweckbestimmte Reserven für allg. Bankrisiken)	9.0%	8.9%	9.2%	10.0%	9.8%
<b>Rating Standard &amp; Poor's Stammhaus</b>					
Kurzfristige Verbindlichkeiten	A-1+	A-1+	A-1+	A-1+	A-1+
Langfristige Verbindlichkeiten	AA	AA	AA	AA	AA
Ausblick	stabil	stabil	stabil	stabil	positiv
<b>Aktienkennzahlen je LUKB-Aktie in Franken</b>					
Schlusskurs (per Periodenende)	460.00	419.50	400.50	415.00	413.50
Buchwert (per Periodenende)	326.29	338.04	351.53	363.16	380.51
Unternehmensgewinn vor Steuern und Abschreibungen Goodwill	27.42	28.19	30.20	34.31	35.05
Konzerngewinn	23.61	24.17	24.88	26.09	26.71
Ausschüttung	12.50	12.50	12.50	12.50	12.50
Payout Ratio (Ausschüttung/Unternehmensgewinn)	52.9%	51.7%	48.4%	43.0%	42.2%
<b>Gesamtertrag je LUKB-Aktie in Franken</b>					
Ausschüttung aus Gewinn Vorjahr	12.00	12.50	12.50	12.50	12.50
Wertveränderung	-5.25	-40.50	-19.00	14.50	-1.50
Total (Total Return)	6.75	-28.00	-6.50	27.00	11.00
in % des Vorjahres-Schlusskurses	1.5%	-6.1%	-1.5%	6.7%	2.7%

## Unternehmensgewinn nach Steuern

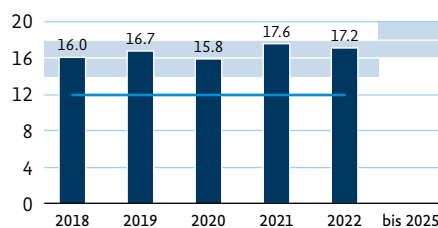
kumuliert in Millionen Franken



- Strategisches Ziel neu (1 075-1 200 Mio. CHF)
- Unternehmensgewinn nach Steuern (kumuliert) inkl. Veränderung der Reserven für allgemeine Bankrisiken nicht zweckbestimmt

## Gesamtkapital-Ratio

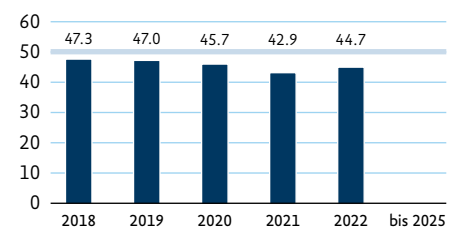
in Prozent



- Strategische Bandbreite neu (16-20%)
- LUKB-Gesamtkapital-Ratio
- Regulatorische Minimalvorgabe

## Cost-Income-Ratio

in Prozent

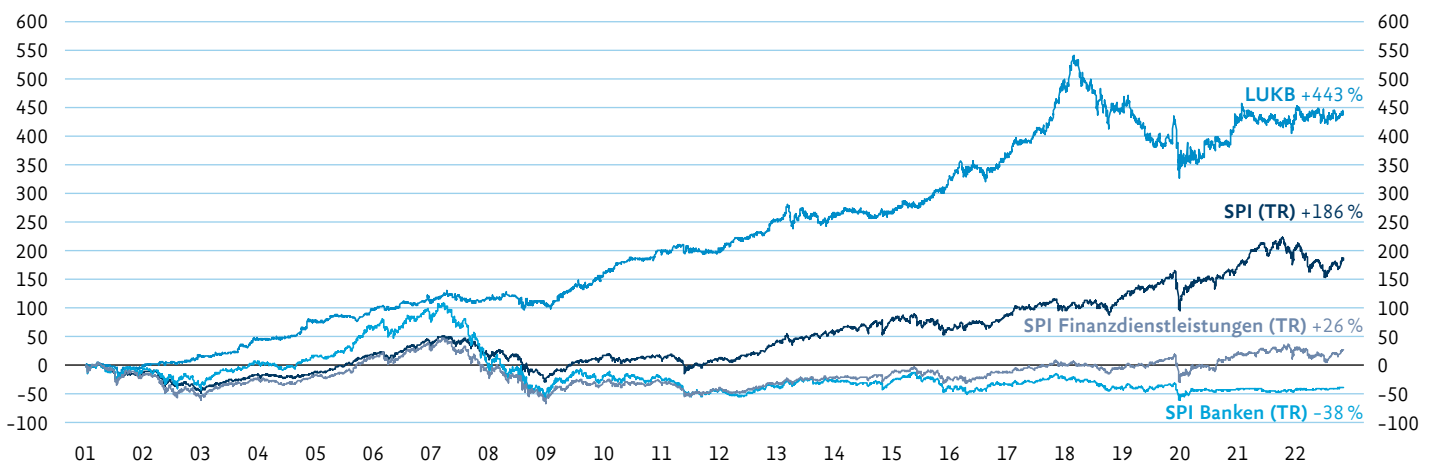


- Strategischer Maximalwert (50%)
- Cost-Income-Ratio

## Total Return der LUKB-Aktie

Seit dem Börsengang (12.03.2001: erster Handelstag der LUKB-Aktie nach dem Rechtsformwechsel) beläuft sich der Total Return (Ausschüttung aus Gewinn Vorjahr plus Wertveränderung) der LUKB bis 23.01.2023 auf 443% und übertrifft den Schweizer Gesamtmarkt sowie relevante Vergleichsindizes deutlich.

in Prozent



Quelle: Bloomberg, 23.01.2023

## Kontaktadresse für Investoren

Telefon 0844 822 811, kommunikation@lukb.ch  
lukb.ch/aktionaersinformationen

Konzept und Redaktion: Luzerner Kantonalbank AG  
Bilder: Gian Marco Castelberg, Zürich  
Gestaltung und Satz:  
ANDERHUB DRUCK-SERVICE AG, Rotkreuz