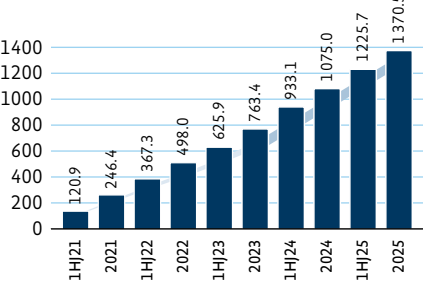


Kennzahlen Konzern

Werte in Millionen Franken	2021	2022	2023	2024	2025
Erfolgsrechnung					
Geschäftsertrag	581.3	585.7	614.9	650.5	691.0
Geschäftsaufwand	258.1	268.0	282.7	306.5	326.4
Geschäftserfolg	282.7	284.6	303.5	317.8	333.8
Unternehmensgewinn vor Steuern	282.7	288.9	303.5	349.4	334.0
(Konzerngewinn + Bildung von Reserven für allg. Bankrisiken + Steuern)					
Unternehmensgewinn nach Steuern	246.4	251.6	265.4	311.6	295.5
Konzerngewinn	221.4	226.6	265.4	286.6	295.5
Bilanz (per Periodenende)					
Kundenausleihungen	37 229.0	39 348.2	41 738.3	43 374.0	46 352.6
Kundengelder	28 557.5	27 086.9	29 090.2	29 384.1	30 215.9
Eigenkapital vor Gewinnverwendung	3 081.9	3 228.8	3 856.1	4 045.3	4 224.6
Bilanzsumme	52 837.4	56 980.0	57 397.1	59 154.1	62 249.1
Verwaltete Vermögen (per Periodenende)					
Verwaltete Kundenvermögen	36 963.2	35 922.3	38 058.8	39 488.7	42 607.1
Nettoneugeld	2 730.2	1 420.2	1 506.5	767.6	1 285.1
Diverse Kennzahlen					
Total Vollzeitstellen (per Periodenende)	1 075.7	1 091.9	1 134.9	1 181.0	1 206.2
Cost-Income-Ratio	42.9%	44.7%	45.6%	46.1%	46.1%
(Geschäftsaufwand im Verhältnis zum [Bruttoerfolg aus dem Zinsengeschäft + Kommissionserfolg + Handelserfolg + übriger ordentlicher Erfolg])					
Rating Standard & Poor's Stammhaus					
Kurzfristige Verbindlichkeiten	A-1+	A-1+	A-1+	A-1+	A-1+
Langfristige Verbindlichkeiten	AA	AA	AA	AA+	AA+
Ausblick	stabil	positiv	positiv	stabil	stabil

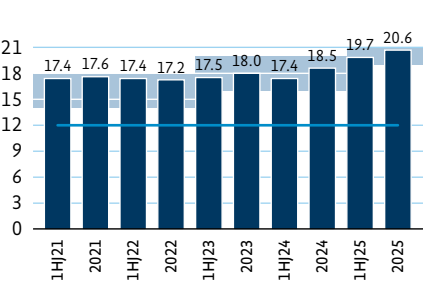
Strategische Finanzkennzahlen Konzern (Strategieperiode 2021-2025)

Unternehmensgewinn nach Steuern
kumuliert in Millionen Franken



- Strategisches Ziel (1 260-1 330 Mio. CHF)
- Unternehmensgewinn nach Steuern (kumuliert)

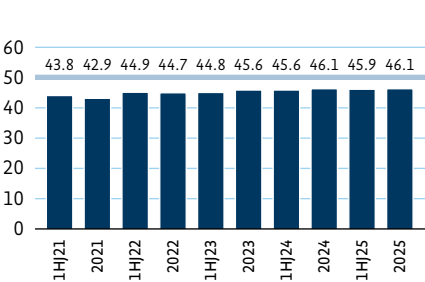
Gesamtkapitalquote
in Prozent



- Strategische Bandbreite (19-21 %)¹
- LUKB-Gesamtkapitalquote
- Regulatorische Minimalvorgabe

¹ Erhöhung der bankinternen Zielvorgabe auf 19-21 % per 01.07.2025

Cost-Income-Ratio
in Prozent



- Strategischer Maximalwert (50 %)
- Cost-Income-Ratio