

03.02.2015

LUKB-Jahresergebnis 2014

# AKTIONÄRSBRIEF

Nächste Generalversammlung der LUKB: 20. Mai 2015 in der Messe Luzern

*Meine Bank*

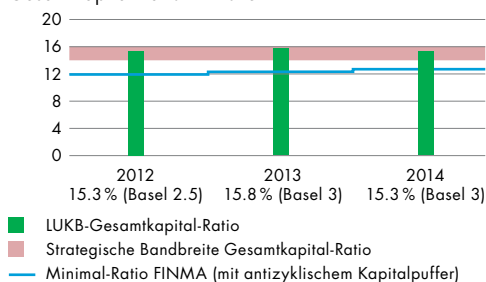
 **Luzerner  
Kantonalbank**

# ERGEBNIS LEICHT ÜBER VORJAHR

Grafik 1

## Substanz: Eigenmittel

Gesamtkapital-Ratio in Prozent

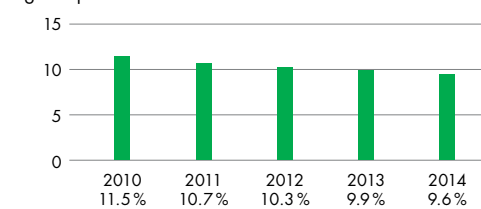


Grafik 2

## Rentabilität: Eigenkapitalrendite

vor Steuern und Abschreibungen Goodwill

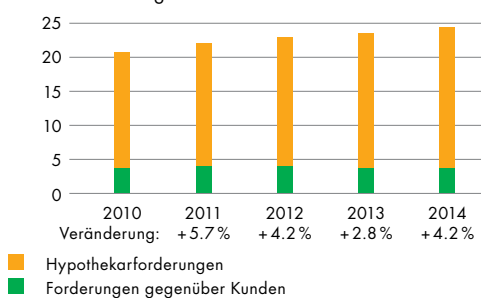
Eigenkapitalrendite in Prozent



Grafik 3

## Markterfolg: Kreditausleihungen

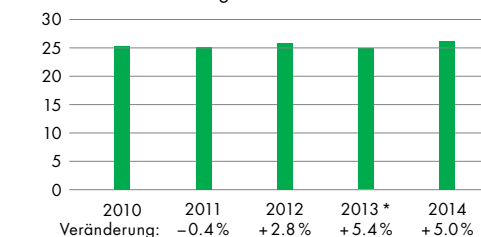
Kreditausleihungen in Milliarden Franken



Grafik 4

## Markterfolg: Verwaltete Vermögen

Verwaltete Kundenvermögen in Milliarden Franken



\* Vorjahreszahl (2013) restated

ERNEUT DIVIDENDE VON 11 FRANKEN PRO AKTIE BEANTRAGT –  
KOSTEN IM GRIFF; 749 MILLIONEN FRANKEN NETTONEUGELD

Sehr geehrte Aktionärin,  
sehr geehrter Aktionär

Die Luzerner Kantonalbank AG (LUKB) hat im Geschäftsjahr 2014 ihre Ziele erreicht: Der Unternehmensgewinn nach Steuern beträgt 181.5 Millionen Franken und liegt somit um 2.3 Millionen Franken über dem sehr guten Vorjahresergebnis. Da wir – wie mehrfach angekündigt – seit dem Geschäftsjahr 2014 auf eine Zuweisung an die Reserven für allgemeine Bankrisiken verzichten, ist der Konzerngewinn noch deutlicher gestiegen: um 7.3 Millionen Franken.



Mark Bachmann

Daniel Salzmann

## Gewinnausschüttung: über 50% an die Aktionärinnen und Aktionäre

Der erfolgreiche Geschäftsverlauf 2014 ermöglicht uns, unsere strategische Zielvorgabe weiterhin zu erfüllen: Im langfristigen Durchschnitt wollen wir rund 50% des Gewinns an unsere Aktionärinnen und Aktionäre ausschütten. Der Verwaltungsrat beantragt der Generalversammlung eine Dividende von 11 Franken pro Aktie (Vorjahr: 11 Franken). Damit erreichen wir eine Ausschüttungsquote von 51.2%.

## Zinsertrag legt auf hohem Niveau nochmals zu

Das sehr tiefe Zinsniveau stellt für die Banken eine grosse Herausforderung dar. Dennoch ist es uns gelungen, den Erfolg aus dem Zinsengeschäft auf hohem Niveau zu steigern (+9.4 Millionen Franken gegenüber 2013). Da das Zinsengeschäft die grösste Ertragsquelle der LUKB ist, trägt diese Zunahme entsprechend stark zum guten Geschäftsergebnis bei.

Ebenfalls gestiegen ist der Erfolg aus dem Kommissionsgeschäft (+3.2 Millionen Franken), auch wenn viele Kundinnen und Kunden weiterhin zurückhaltend sind beim Anlegen. 2014 haben der LUKB die tiefe Nachfrage von Kundinnen und Kunden

nach Währungen und Edelmetallen sowie die geringe Volatilität von Währungen zu schaffen gemacht. Die Folge davon ist eine deutliche Abnahme des Handelserfolgs (- 6.6 Millionen Franken). Der übrige ordentliche Erfolg ist leicht gesunken (- 0.4 Millionen Franken), nachdem sich 2014 die Ausschüttungen der Beteiligungen der LUKB wieder normalisiert haben.

### **Erfolgreiches Kostenmanagement**

Das Geschäftsvolumen der LUKB nimmt stetig zu, dennoch haben wir die Kosten weiter reduzieren können. Der Geschäftsaufwand hat gegenüber 2013 um 0.9 % abgenommen. Mit einem deutlich tieferen Sachaufwand (- 5.8 %) hat die LUKB den gestiegenen Personalaufwand (+ 1.3 %) – der unter anderem auf Anpassungen bei der LUKB-Pensionskasse zurückzuführen ist – mehr als kompensieren können.

### **Marktgerechtes Wachstum**

Die Bautätigkeit im Marktgebiet der LUKB ist weiterhin gross. Unser Ziel ist es, mit unseren Hypotheken im Rahmen des Marktes zu wachsen. 2014 haben die Hypothekarforderungen um 1.027 Milliarden Franken (+ 5.2 %) zugenommen. Damit haben wir unsere Zielsetzung erreicht. Der Zuwachs bei den Kundenausleihungen (inkl. Hypotheken) beträgt total 982 Millionen Franken bzw. 4.2 % (Grafik 3).

### **Erfreuliche Risikosituation**

Unsere Wertberichtigungen, Rückstellungen und Verluste befinden sich 2014 mit 19.5 Millionen Franken stabil auf tiefem Niveau. Angesichts der Entwicklung der Immobilienpreise werden wir aber auch künftig wachsam bleiben, um unsere gute Risikosituation im Kreditgeschäft zu erhalten.

### **Kundenvermögen nehmen weiter zu**

Ende 2014 verwaltete die LUKB Kundenvermögen von 26.1 Milliarden Franken. Im Vergleich zum Vorjahr haben sie somit um 1.3 Milliarden Franken bzw. 5.0 % zugenommen (Grafik 4). Dazu beigetragen haben sowohl unsere Akquisitionsanstrengungen (749 Millionen Franken

Nettoneugeldzufluss) als auch die erzielte Performance.

### **Eigenkapitalbasis unverändert stark**

Die LUKB verfügt weiterhin über eine sehr solide Eigenkapitalbasis. Ende 2014 betrug das Eigenkapital 2.3 Milliarden Franken und die Gesamtkapital-Ratio 15.3 % auf den risikogewichteten Aktiven. Die Eigenmittelvorschriften nach Basel III erfüllt die LUKB komfortabel und liegt im mittleren Bereich des eigenen strategischen Zielbandes von 14 % bis 16 % (Grafik 1). Als Folge der weiter vergrösserten Eigenkapitalbasis ist die Eigenkapitalrendite auf 9.6 % gesunken (Grafik 2).

### **Neu in Geschäftsleitung: Stefan Studer**

Die Geschäftsleitung der LUKB ist seit Januar 2015 wieder komplett: Stefan Studer ist neuer Leiter des Departements Privat- & Gewerbekunden («Retailbanking»), das vorher durch Daniel Salzmann und – nach dessen Berufung an die Unternehmensspitze – interimistisch durch Urs Birrer geführt wurde.

### **Ausblick 2015**

Die Entscheide der Schweizerischen Nationalbank (SNB) vom Januar 2015 werden das zu erwartende Zinsergebnis 2015 beeinflussen. Wir haben Massnahmen eingeleitet, um die Auswirkungen auf das Jahresergebnis 2015 der LUKB möglichst abzufedern.

Im Namen des Verwaltungsrates, der Geschäftsleitung und aller Mitarbeitenden danken wir Ihnen für Ihre Treue und Ihr Vertrauen in die Luzerner Kantonalbank.

Freundliche Grüsse  
Luzerner Kantonalbank

Mark Bachmann  
Präsident des  
Verwaltungsrates

Daniel Salzmann  
CEO

## Strategische Zielgrössen

### **Substanz**

Gesamtkapital-Ratio nach Basel III:  
14 % bis 16 % der risikogewichteten  
Aktiven

Ist: **15.3%**

### **Rentabilität**

Kumulierter Unternehmensgewinn  
nach Steuern für die Jahre 2011  
bis 2015: 890 Millionen Franken  
(Anteil bis 31. Dezember 2014:  
693 Millionen Franken)

Ist: **713 Millionen Franken**

Eigenkapitalrendite\*: 9 % bis 14 %

\* Unternehmensgewinn vor Steuern  
und Abschreibung Goodwill im  
Verhältnis zum durchschnittlichen  
Eigenkapital

Ist: **9.6%**

### **Ausschüttung**

Jährliche Ausschüttung an die  
Aktionäre: langfristig 50 % des  
Unternehmensgewinns nach Steuern

Ist: **51.2%**



Video-Kommentar  
von CEO  
Daniel Salzmann zum  
Jahresergebnis 2014

### **Kontaktadresse für Investoren**

Telefon 0844 822 811  
kommunikation@lukb.ch  
www.lukb.ch  
Rubrik Investor Relations

# ERFOLGSRECHNUNG KONZERN LUKB 2014

Werte in 1 000 Franken

	2014	2013	Veränderung	
			absolut	in %
Zins- und Diskontertrag	478 826	497 631	-18 804	-3.8
Zins- und Dividendenertrag aus Finanzanlagen	30 178	29 765	414	1.4
Zinsaufwand	-176 133	-203 968	27 835	-13.6
<b>Erfolg aus dem Zinsengeschäft</b>	<b>332 872</b>	<b>323 428</b>	<b>9 444</b>	<b>2.9</b>
Kommissionsertrag Kreditgeschäft	2 000	2 370	-370	-15.6
Kommissionsertrag Wertschriften- und Anlagegeschäft	75 487	73 348	2 139	2.9
Kommissionsertrag übriges Dienstleistungsgeschäft	15 783	15 233	549	3.6
Kommissionsaufwand	-9 199	-10 089	890	-8.8
<b>Erfolg aus dem Kommissions- und Dienstleistungsgeschäft</b>	<b>84 071</b>	<b>80 863</b>	<b>3 208</b>	<b>4.0</b>
<b>Erfolg aus dem Handelsgeschäft</b>	<b>20 862</b>	<b>27 481</b>	<b>-6 619</b>	<b>-24.1</b>
Erfolg aus Veräusserungen von Finanzanlagen	5 385	5 459	-74	-1.3
Beteiligungsertrag	2 181	4 584	-2 403	-52.4
davon aus nach Equity-Methode erfassten Beteiligungen	170	0	170	n.a.
davon aus übrigen nicht konsolidierten Beteiligungen	2 011	4 584	-2 573	-56.1
Liegenschaftenerfolg	4 157	3 469	687	19.8
Anderer ordentlicher Ertrag	2 082	1 302	780	59.9
Anderer ordentlicher Aufwand	0	-638	638	-100.0
<b>Übriger ordentlicher Erfolg</b>	<b>13 805</b>	<b>14 176</b>	<b>-371</b>	<b>-2.6</b>
<b>Bruttoerfolg</b>	<b>451 610</b>	<b>445 947</b>	<b>5 663</b>	<b>1.3</b>
Personalaufwand	-137 772	-135 999	-1 774	1.3
Sachaufwand	-61 310	-65 056	3 746	-5.8
Abgeltung Staatsgarantie	-6 575	-6 419	-156	2.4
<b>Geschäftsaufwand</b>	<b>-205 658</b>	<b>-207 473</b>	<b>1 815</b>	<b>-0.9</b>
<b>Bruttogewinn</b>	<b>245 952</b>	<b>238 474</b>	<b>7 478</b>	<b>3.1</b>
Abschreibungen auf dem Anlagevermögen	-16 108	-12 947	-3 162	24.4
Wertberichtigungen, Rückstellungen und Verluste	-19 457	-18 181	-1 277	7.0
<b>Betriebsgewinn (Zwischenergebnis)</b>	<b>210 386</b>	<b>207 346</b>	<b>3 040</b>	<b>1.5</b>
Ausserordentlicher Ertrag	82	37	45	120.9
Ausserordentlicher Aufwand	-27	-3	-24	743.8
<b>Unternehmensgewinn vor Steuern</b>	<b>210 441</b>	<b>207 380</b>	<b>3 061</b>	<b>1.5</b>
Steuern	-28 898	-28 092	-806	2.9
<b>Unternehmensgewinn nach Steuern</b>	<b>181 544</b>	<b>179 288</b>	<b>2 256</b>	<b>1.3</b>
Zuweisung an Reserven für allgemeine Bankrisiken nicht zweckbestimmt	0	-5 000	5 000	-100.0
<b>Konzerngewinn</b>	<b>181 544</b>	<b>174 288</b>	<b>7 256</b>	<b>4.2</b>

# BILANZ KONZERN LUKB PER 31.12.2014

Werte in 1 000 Franken

	31.12.2014	31.12.2013	Veränderung	
			absolut	in %
<b>Aktiven</b>				
Flüssige Mittel	915 061	2 047 537	-1 132 476	-55.3
Forderungen aus Geldmarktpapieren	32 894	16 880	16 014	94.9
Forderungen gegenüber Banken	799 824	527 740	272 084	51.6
Forderungen gegenüber Kunden	3 650 596	3 695 834	-45 238	-1.2
Hypothekarforderungen	20 755 179	19 728 306	1 026 873	5.2
Handelsbestände in Wertschriften und Edelmetallen	12 882	12 071	811	6.7
Finanzanlagen	2 342 017	1 702 653	639 364	37.6
Nicht konsolidierte Beteiligungen	25 536	24 656	879	3.6
Sachanlagen	173 450	164 654	8 796	5.3
Rechnungsabgrenzungen	33 945	34 761	-816	-2.3
Sonstige Aktiven	622 412	488 594	133 817	27.4
<b>Total Aktiven</b>	<b>29 363 796</b>	<b>28 443 688</b>	<b>920 108</b>	<b>3.2</b>
davon total nachrangige Forderungen	40 312	38 161	2 151	5.6
davon total Forderungen gegenüber nicht konsolidierten Beteiligungen	4 000	5 000	-1 000	-20.0
davon total Forderungen gegenüber dem Kanton Luzern	92 044	46 014	46 030	100.0
<b>Passiven</b>				
Verpflichtungen aus Geldmarktpapieren	372	207	165	79.8
Verpflichtungen gegenüber Banken	531 992	383 453	148 539	38.7
Verpflichtungen gegenüber Kunden in Spar- und Anlageform	14 558 134	13 914 697	643 437	4.6
Übrige Verpflichtungen gegenüber Kunden	5 786 404	6 618 951	-832 547	-12.6
Kassenobligationen	81 528	101 753	-20 225	-19.9
Anleihen und Pfandbriefdarlehen	5 123 000	4 357 000	766 000	17.6
Rechnungsabgrenzungen	123 616	135 097	-11 481	-8.5
Sonstige Passiven	565 281	450 325	114 956	25.5
Wertberichtigungen und Rückstellungen	308 455	297 908	10 547	3.5
Reserven für allgemeine Bankrisiken	558 302	558 302	0	0.0
Aktienkapital	357 000	357 000	0	0.0
Kapitalreserve	95 478	95 706	-227	-0.2
Eigene Beteiligungstitel	-17 567	-30 469	12 902	-42.3
Gewinnreserve	1 110 258	1 029 470	80 788	7.8
Konzerngewinn	181 544	174 288	7 256	4.2
<b>Total Passiven</b>	<b>29 363 796</b>	<b>28 443 688</b>	<b>920 108</b>	<b>3.2</b>
davon total nachrangige Verpflichtungen	175 044	175 044	0	0.0
davon total Verpflichtungen gegenüber nicht konsolidierten Beteiligungen	840	1 671	-831	-49.7
davon total Verpflichtungen gegenüber dem Kanton Luzern	685	505	180	35.7
<b>Ausserbilanzgeschäfte</b>				
Wertschriften- und Treuhandanlagen	17 090 737	16 768 107	322 629	1.9
davon Treuhandgeschäfte	100 361	84 533	15 829	18.7
Eventualverpflichtungen	182 558	207 140	-24 582	-11.9
Unwiderrufliche Zusagen	641 267	721 811	-80 543	-11.2
Einzahlungs- und Nachschussverpflichtungen	35 040	28 204	6 836	24.2
Verpflichtungskredite	796	3 379	-2 583	-76.4
Derivative Finanzinstrumente				
- positive Wiederbeschaffungswerte	564 269	458 167	106 102	23.2
- negative Wiederbeschaffungswerte	543 550	363 090	180 460	49.7
- Kontraktvolumen	50 465 921	46 483 905	3 982 017	8.6

# SCHLÜSSELZAHLEN GESCHÄFTSJAHR 2014

<b>Bilanz Konzern LUKB (in Millionen Franken)</b>	<b>31.12.2014</b>	<b>31.12.2013</b>	<b>31.12.2012</b>	<b>31.12.2011</b>	<b>31.12.2010</b>
Aktienkapital	357.0	357.0	357.0	357.0	357.0
Eigenkapital vor Gewinnverwendung	2 285.0	2 184.3	2 101.8	2 004.3	1 915.0
Bilanzsumme	29 363.8	28 443.7	28 043.8	26 856.2	25 841.9
Kundenausleihungen	24 405.8	23 424.1	22 785.7	21 870.1	20 682.4
Verwaltete Kundenvermögen	26 132.6	24 878.0*	25 835.9	25 130.3	25 240.0

\* Vorjahreszahl (2013) restated

<b>Eigenmittelkennzahlen</b>	<b>31.12.2014</b>	<b>31.12.2013</b>	<b>31.12.2012</b>	<b>31.12.2011</b>	<b>31.12.2010</b>
Gesamtkapital-Ratio	15.3%	15.8%	15.3%	15.0%	13.3%
Risikogewichtete Positionen (in Millionen Franken)	15 837.3	14 859.6	14 260.7	13 902.2	13 495.2
Methode	Basel 3	Basel 3	Basel 2.5	Basel 2	Basel 2

<b>Erfolgsrechnung Konzern LUKB (in Millionen Franken)</b>	<b>2014</b>	<b>2013</b>	<b>2012</b>	<b>2011</b>	<b>2010</b>
Erfolg Zinsengeschäft	332.9	323.4	331.0	325.8	319.9
Erfolg Kommissions- und Dienstleistungsgeschäft	84.1	80.9	76.4	81.7	95.0
Erfolg Handelsgeschäft	20.9	27.5	26.1	26.2	27.0
Übriger ordentlicher Erfolg	13.8	14.2	7.1	8.2	7.9
Geschäftsaufwand	-205.7	-207.5	-215.6	-206.2	-217.3
Bruttogewinn	246.0	238.5	224.9	235.6	232.5
Abschreibungen auf dem Anlagevermögen	-16.1	-12.9	-11.8	-13.4	-12.4
Abschreibungen auf Immateriellen Werten (Goodwill)	0.0	0.0	0.0	0.0	-6.8
Wertberichtigungen, Rückstellungen und Verluste	-19.5	-18.2	-10.1	-17.6	-14.6
Betriebsgewinn	210.4	207.3	203.0	204.7	198.8
Unternehmensgewinn vor Steuern	210.4	207.4	206.6	205.3	201.8
Unternehmensgewinn nach Steuern	181.5	179.3	178.3	173.6	169.4
Konzerngewinn	181.5	174.3	168.3	158.6	149.4

<b>Eigenkapitalrendite Konzern LUKB</b>	<b>2014</b>	<b>2013</b>	<b>2012</b>	<b>2011</b>	<b>2010</b>
Eigenkapitalrendite	9.6%	9.9%	10.3%	10.7%	11.5%
(Unternehmensgewinn vor Steuern und Abschreibungen Goodwill im Verhältnis zum Ø Eigenkapital ohne zweckbestimmte Reserven für allgemeine Bankrisiken)					

<b>Personalbestand Konzern LUKB</b>	<b>31.12.2014</b>	<b>31.12.2013</b>	<b>31.12.2012</b>	<b>31.12.2011</b>	<b>31.12.2010</b>
Total Vollzeitstellen	948.4	944.4	940.3	943.7	974.1

# KENNZAHLEN LUKB-NAMENAKTIE

Kennzahlen je Aktie (42.00 Franken nominal) in Franken	2014	2013	2012	2011	2010
Schlusskurs	350.75	342.75	335.00	312.00	311.00
Buchwert	270.67	259.21	250.35	239.62	231.07
Unternehmensgewinn vor Steuern und Abschreibung Goodwill	24.93	24.61	24.61	24.55	25.17
Unternehmensgewinn nach Steuern	21.50	21.28	21.23	20.75	20.44
Ausschüttung	11.00 *	11.00	11.00	11.00	11.00
Payout Ratio	51.2 %	51.6 %	51.9 %	53.1 %	54.2 %

\* Antrag zur Ausschüttung GV 2015

Gesamtertrag je Aktie in Franken	2014	2013	2012	2011	2010
Ausschüttung aus Gewinn Vorjahr	11.00	11.00	11.00	11.00	11.00
Wertveränderung	8.00	7.75	23.00	1.00	36.00
Total (Total Return)	19.00	18.75	34.00	12.00	47.00
in % des Vorjahres-Schlusskurses	5.5 %	5.6 %	10.9 %	3.9 %	17.1 %

Rating Standard & Poor's Stammhaus	31.12.2014 **	31.12.2013	31.12.2012	31.12.2011	31.12.2010
Kurzfristige Verbindlichkeiten	A-1+	A-1+	A-1+	A-1+	A-1+
Langfristige Verbindlichkeiten	AA	AA+	AA+	AA+	AA+
Ausblick	stabil	negativ	negativ	stabil	stabil

\*\* Standard & Poor's 1. Dezember 2014

# ECKDATEN SEGMENTSRECHNUNG LUKB \*

Werte in Millionen Franken

	Privat- & Gewerbekunden		Firmenkunden		Private Banking/ Institutionelle/ Handel		Corporate Center**		Konzern	
	2014	2013	2014	2013	2014	2013	2014	2013	2014	2013
Bruttoerfolg	210.6	197.1	83.8	83.0	103.7	109.7	53.4	56.1	451.6	445.9
Geschäftsaufwand	-113.2	-110.2	-18.0	-18.5	-36.9	-37.1	-37.5	-41.6	-205.7	-207.5
Bruttogewinn	97.5	86.9	65.8	64.5	66.8	72.7	15.9	14.5	246.0	238.5
Abschreibungen, Rückstellungen, Steuern	-15.8	-15.0	-20.4	-19.2	-9.5	-10.5	-18.7	-14.5	-64.4	-59.2
Unternehmensgewinn nach Steuern	81.6	71.9	45.4	45.3	57.3	62.1	-2.7	0.0	181.5	179.3
	<b>31.12.14</b>	<b>31.12.13</b>	<b>31.12.14</b>	<b>31.12.13</b>	<b>31.12.14</b>	<b>31.12.13</b>	<b>31.12.14</b>	<b>31.12.13</b>	<b>31.12.14</b>	<b>31.12.13</b>
Verzinste Aktiven	14 934	14 273	6 550	6 492	2 922	2 683	3 189	2 236	27 593	25 683
Verzinste Passiven	9 937	9 445	3 317	3 989	6 417	6 397	6 409	5 546	26 081	25 376
Wertschriften- und Treuhandanlagen	3 417	3 119	423	367	8 362	8 599	4 889	4 683	17 091	16 768

\* Vorjahreszahlen (2013) restated

\*\* inkl. Treasury-, Risk Management-Ergebnis und ausserordentlichem Erfolg

## Basisdaten der LUKB-Aktie

### Nominal je Namenaktie

CHF 42.00

### Börsenkotierung

SIX SX

### Tickersymbol Telekurs

LUKN

### Tickersymbol Bloomberg

LUKN

### Tickersymbol Reuters

LUKN.S

### Valorennummer

1 169 360

### ISIN-Nummer

CH001 169 3600

## Wichtige Termine

### Publikation Geschäftsbericht 2014

24. März 2015

### Ergebnis 1. Quartal 2015

05. Mai 2015

### Generalversammlung 2015

20. Mai 2015

### Halbjahresergebnis 2015

18. August 2015

### Ergebnis 3. Quartal 2015

03. November 2015

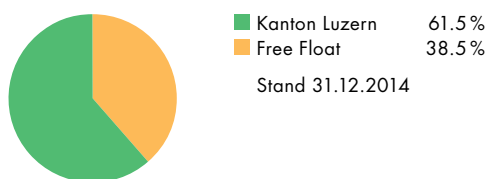
### Jahresergebnis 2015

02. Februar 2016

# INVESTOREN-INFORMATION

## Zusammensetzung Aktionariat

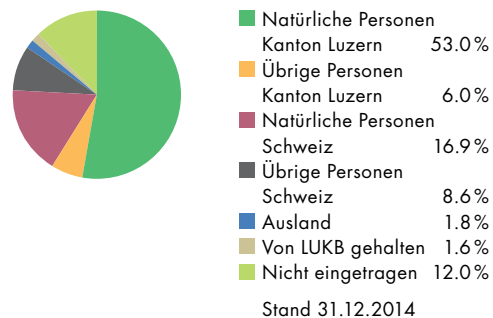
Per 31. Dezember 2014 waren 35'723 Aktionärinnen und Aktionäre (+ 1'529 Personen gegenüber 31. Dezember 2013) mit total 8'055'113 der 8'500'000 LUKB-Aktien im Aktienregister eingetragen. Damit liegt die Eintragungsquote des gesamten Aktionariats bei 94.8%.



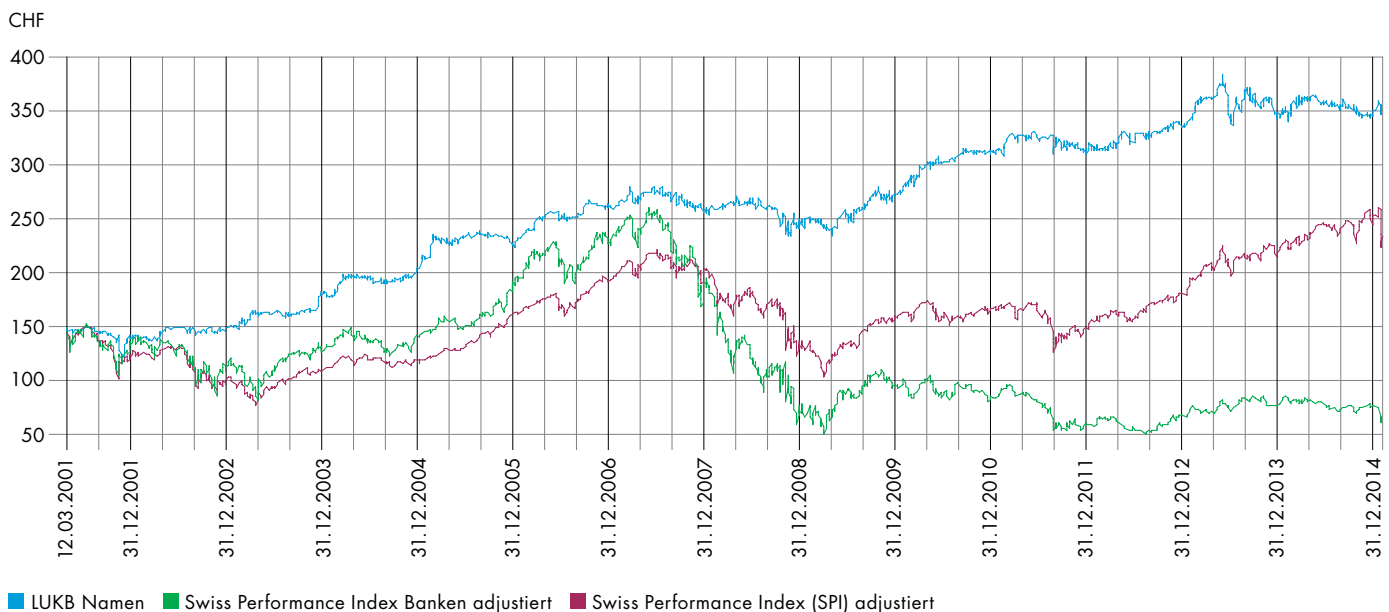
Der Aktienbestand des Kantons Luzern blieb 2014 unverändert. Per 31. Dezember 2014 besass er 5.23 Millionen LUKB-Aktien, was 61.5% des gesamten Aktienkapitals entspricht. Der Free Float beträgt somit weiterhin 38.5%. Gemäss seiner aktuell gültigen Eignerstrategie will der Kanton Luzern seine Beteiligung an der LUKB von 61.5% nicht weiter reduzieren.

## Aktionärsstruktur Free Float

Bei der prozentualen Verteilung des Free Floats gab es 2014 leichte Verschiebungen. Die Aktienbestände der «natürlichen Personen Kanton Luzern» (von 51.1% auf 53.0%) und «übrigen Personen Kanton Luzern» (von 5.7% auf 6.0%) haben weiter zugenommen. Am stärksten abgenommen hat der von der LUKB selber gehaltene Bestand an LUKB-Aktien (von 2.7% auf 1.6%). Das Aktionariat (ohne Kanton Luzern) setzt sich somit per 31. Dezember 2014 wie folgt zusammen:



## Kursentwicklung Luzerner Kantonalbank Namenaktie, indexiert, 12.03.2001\* bis 26.01.2015



\* 1. Handelstag der LUKB-Aktie nach Rechtsformwechsel