

Länderfokus Australien

18.03.2019

Schlüsselindikatoren	Wert	Bezug	neu
Wirtschaftsleistung BIP QoQ:	0.20 %	Q4/18	05.06.2019
Leitzins:	1.50 %		
Konsumentenpreise YoY:	1.80 %	12/2018	24.04.2019
Arbeitslosenquote:	5.00 %	1/2019	21.03.2019
Industrieproduktion YoY:	-1.21 %	12/2018	-
Verbrauchervertrauen:	98.82	Q1/19	10.04.2019
Leistungsbilanz in % vom BIP:	-2.15 %	31.12.2018	-

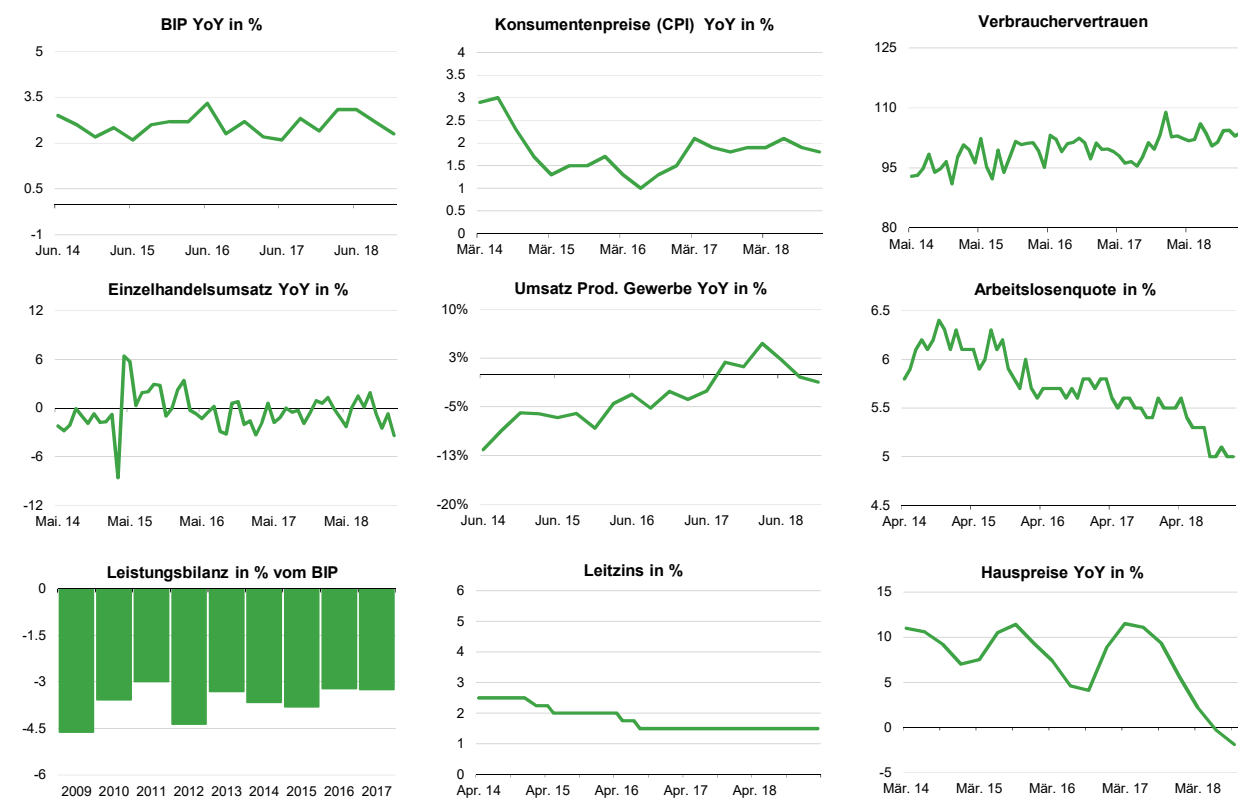


Kerndaten	Wert
Bevölkerung:	23.47 Mio.
Anteil am globalen BIP (2017):	1.6 %
Verschuldung in % vom BIP (2017):	41.6 %
Neuverschuldung 2017 in % v.BIP:	0.5 %
BIP pro Kopf (USD nom., 2017):	53'800
Wachstumsprognose 2019:	2.5 %
Wachstumsprognose 2020:	2.5 %

Markteinschätzung

Der PMI für das verarbeitende Gewerbe sank im Februar weiter (52.9 Punkte; Januar: 53.9). Der Dienstleistungs-PMI fiel von 51 gar auf 48.7 Punkte. Ebenfalls im Fokus steht der Häusermarkt. Die Preise sind im Februar erneut leicht gefallen (-0.9 %). Das Lohnwachstum betrug im vierten Quartal robuste 2.3 % ggü. Vorjahr. Die weiter steigenden Löhne dürften längerfristig einen positiven Effekt auf die Konsumentenpreise haben. Die BIP-Zahlen im vierten Quartal lagen mit 2.3 % ggü. Vorjahr unter den Erwartungen., wobei der private Konsum enttäuschte. Mit Blick auf die schwächeren Datenlage wird die Notenbank kurzfristig kaum eine restriktivere Geldpolitik anstreben. Eine Zinssenkung im laufenden Jahr ist möglich. Vorerhand erwarten wir jedoch keine Änderung der Leitzinsen in Australien. Eine Eskalation des Handelskonflikts zwischen den USA und China würde Australien zudem empfindlich treffen, da über 25 % der australischen Exporte (v.a. Rohstoffe) nach China geliefert werden. (Martin Betschart/Text vom 18.03.2019)

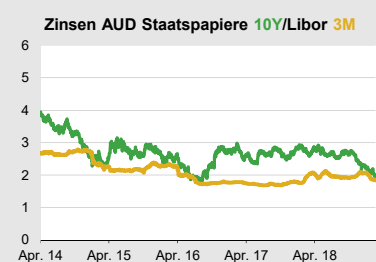
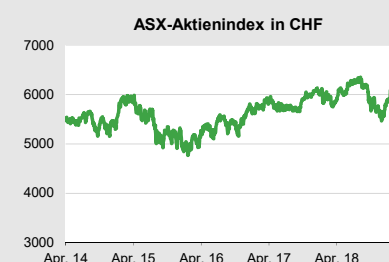
Auswahl attraktiver Anlagen: iShares MSCI Australia UCITS ETF (Valor: 10954070)



1 Australische Dollar (AUD) = CHF: 0.7128
Währung zum CHF Ytd: 2.7 %

Aktienmarkt in AUD YTD: 9.6
KGV 2017 15.2 KGV 2018: 14.8

Zinsen Libor 3 Monate in AUD: 1.8 %
Staatspapiere 10 Jahre in AUD: 2.0 %



Tendenz: 3 Monate 12 Monate Tendenz: 3 Monate 12 Monate Tendenz: 3 Monate 12 Monate

→ → → → Tendenz Libor 3M: → →
Tendenz Staat 10Y: → ↗

Finanzanalyse

Die in dieser Publikation verwendeten Informationen stammen aus Quellen, welche die Luzerner Kantonalbank (LUKB) als zuverlässig erachtet. Trotz sorgfältiger Bearbeitung übernimmt die LUKB keine Garantie für die Richtigkeit und Vollständigkeit dieser Veröffentlichung und der dargestellten Informationen. Die Publikation hat ausschliesslich informativen Charakter und ersetzt keinesfalls die persönliche Beratung durch unsere Kundenberater vor einem allfälligen Anlage- oder anderen Entscheid. Die Informationen können sich jederzeit und ohne vorherige Ankündigung ändern.