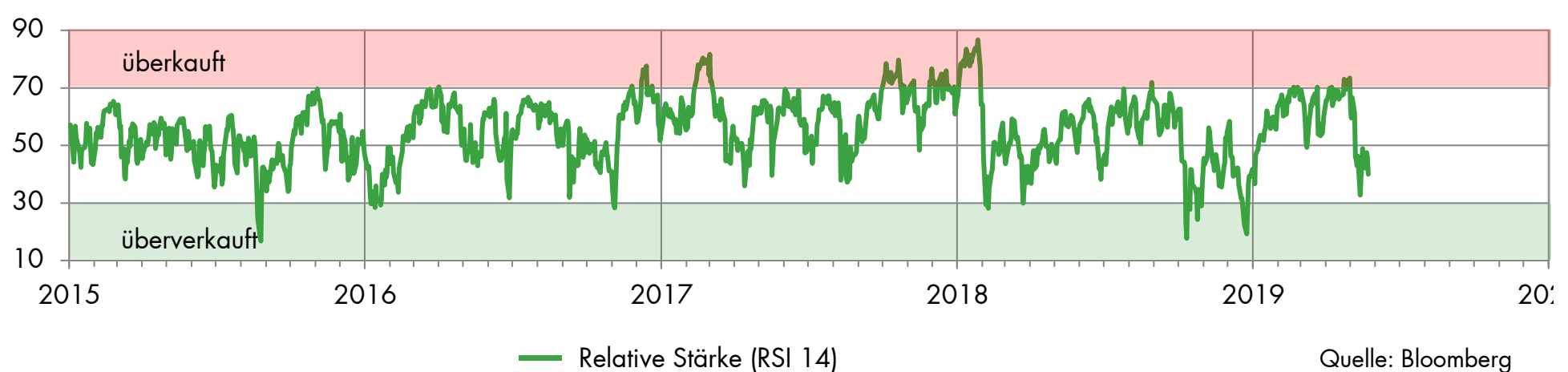
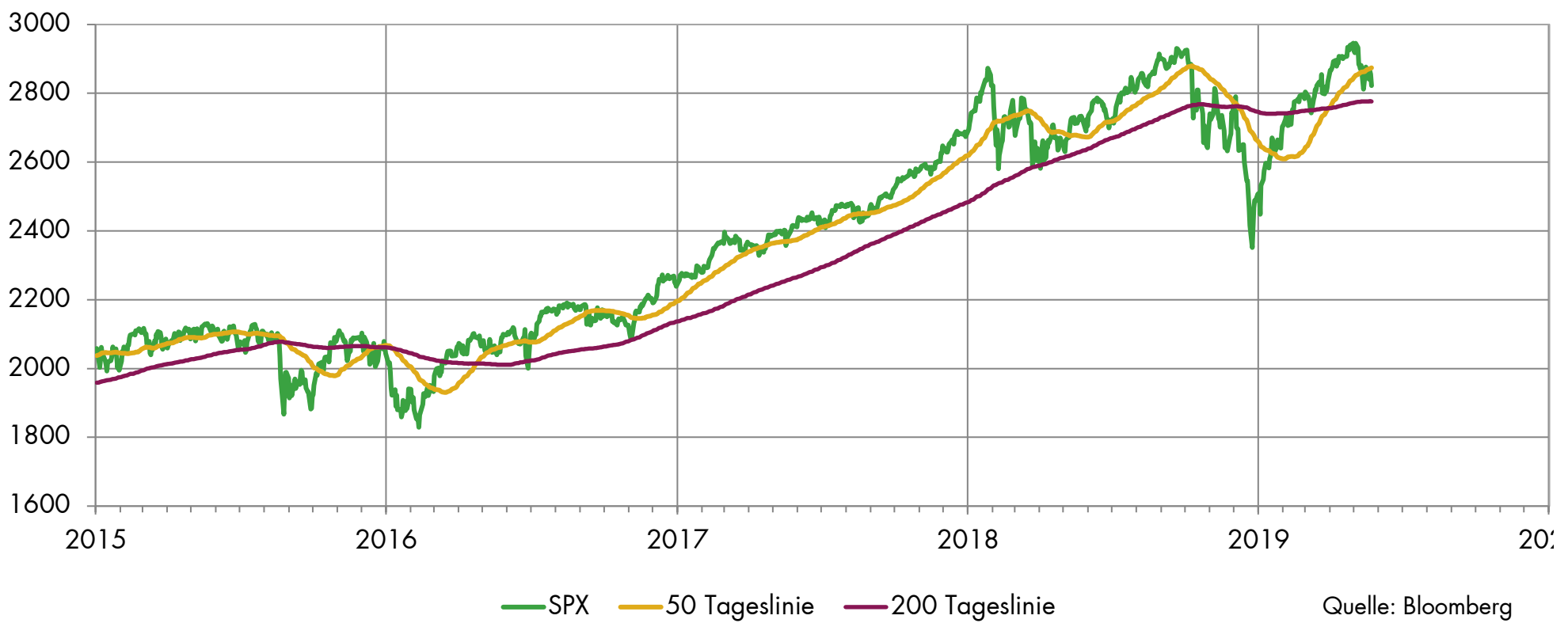


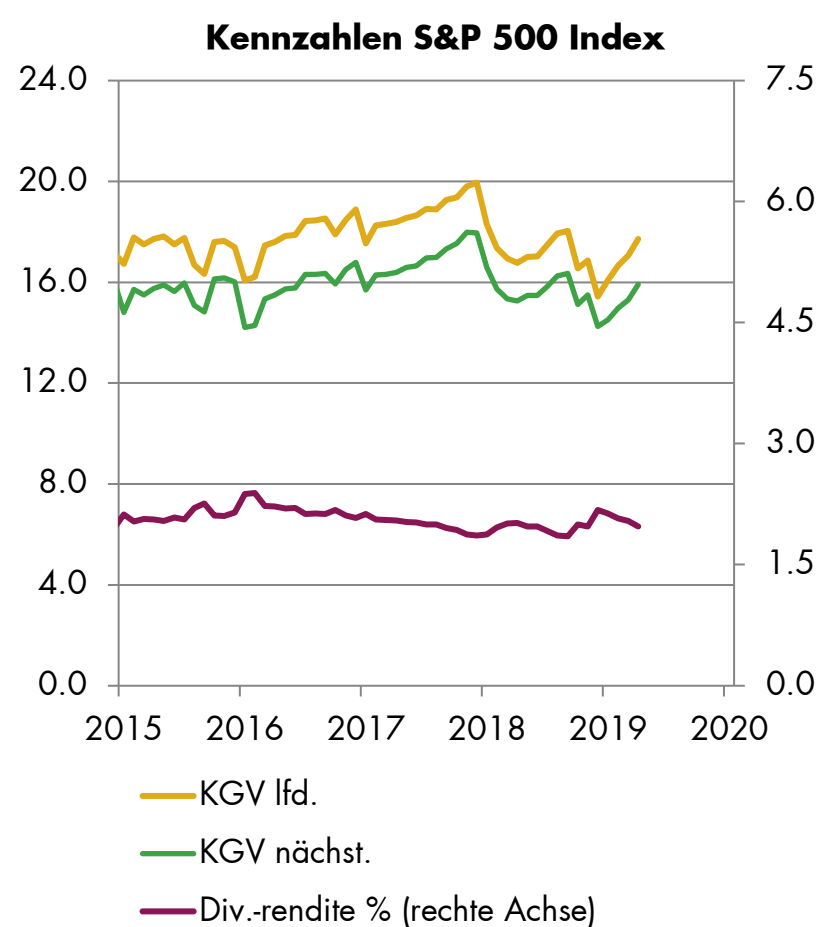
# Marktverlauf Amerika

## S&P 500 Index

24.05.2019



Performance*	seit 1 Monat	seit Jahresanfang
S&P 500	-3.6%	13.5%
<b>Sektoren</b>		
Versorger	3.3%	14.1%
Gesundheit	2.4%	3.8%
Konsum n. zyklisch	1.4%	14.9%
Telekom	-3.0%	17.7%
Material	-6.8%	6.4%
Konsum zyklisch	-5.8%	15.5%
Industrie	-6.3%	15.2%
Energie	-9.3%	8.2%
Technologie	-7.3%	18.7%
Financials	-3.0%	12.4%



\* per 23.05.2019

### Finanzanalyse

Die in dieser Publikation verwendeten Informationen stammen aus Quellen, welche die Luzerner Kantonalbank (LUKB) als zuverlässig erachtet. Trotz sorgfältiger Bearbeitung übernimmt die LUKB keine Garantie für die Richtigkeit und Vollständigkeit dieser Veröffentlichung und der dargestellten Informationen. Die Publikation hat ausschliesslich informativen Charakter und ersetzt keinesfalls die persönliche Beratung durch unsere Kundenberater vor einem allfälligen Anlage- oder anderen Entscheid. Die Informationen können sich jederzeit und ohne vorherige Ankündigung ändern.