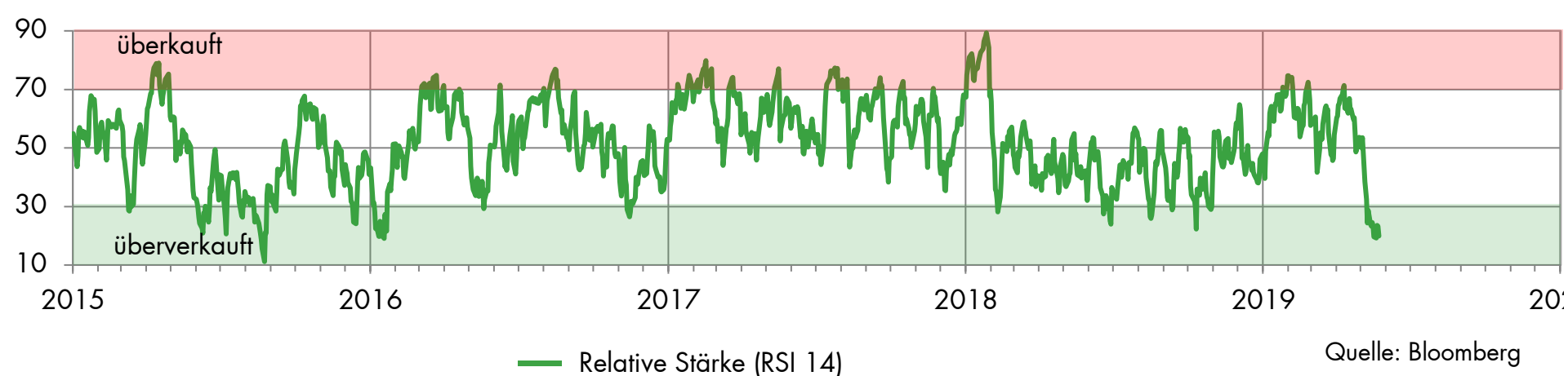
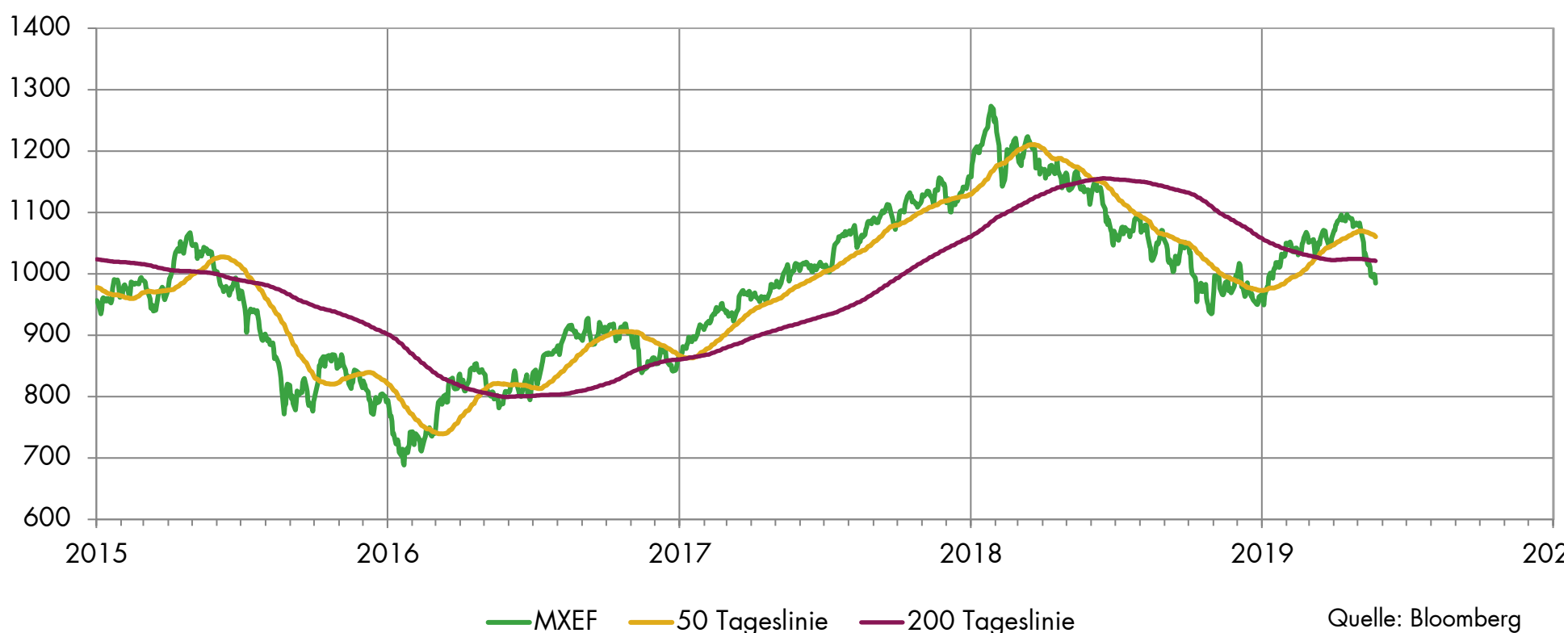


Marktverlauf Emerging Markets

MSCI EmMa

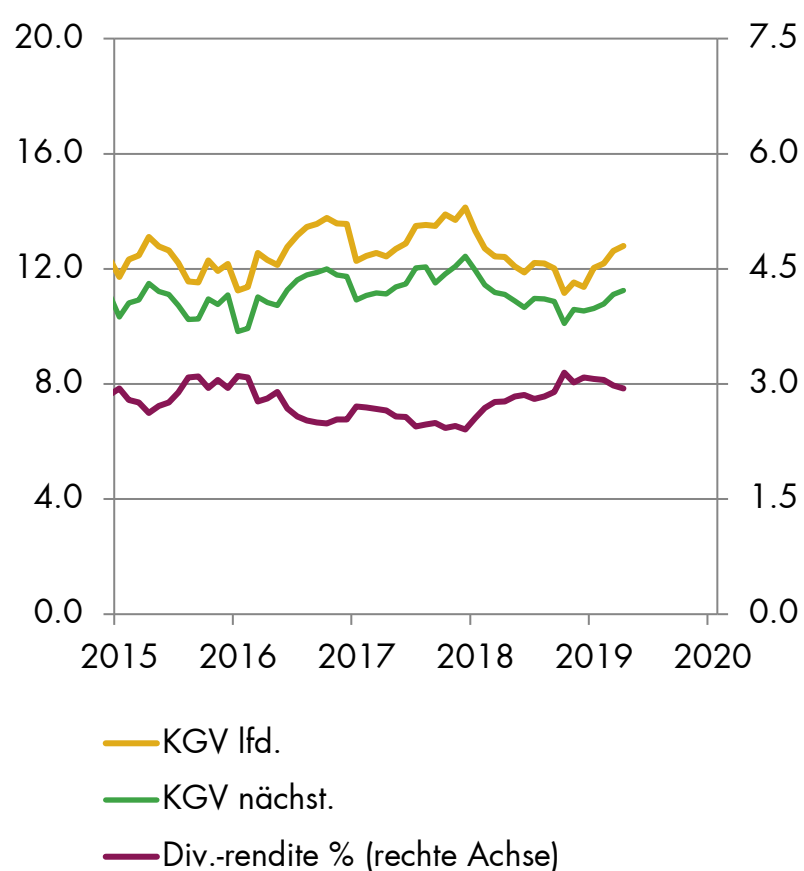
24.05.2019



Performance*	seit 1 Monat	seit Jahresanfang
MSCI Emerging Markets in USD	-9.2%	2.7%

Verschiedene Länderindizes

China (HSI Index) in HKD	-8.3%	6.8%
Indien (SENSEX Index) in INR	-0.2%	7.9%
Südkorea (KOSPI Index) in KRW	-7.1%	1.1%
Brasilien (IBOV Index) in BRL	-1.2%	6.9%
Russland (MXRU Index) in USD	0.0%	18.8%
Argentinien (MERVAL Index) in ARS	15.6%	13.5%
Mexiko (MXMX Index) in USD	-5.8%	6.1%
Südafrika (MXZA Index) in ZAR	-9.6%	2.2%
Taiwan (TWSE Index) in TWD	-6.3%	6.0%
Vietnam (VNINDEX Index) in VND	0.1%	10.6%
Indonesien (JCI Index) in IDR	-6.1%	-1.7%



* per 23.05.2019

Finanzanalyse

Die in dieser Publikation verwendeten Informationen stammen aus Quellen, welche die Luzerner Kantonalbank (LUKB) als zuverlässig erachtet. Trotz sorgfältiger Bearbeitung übernimmt die LUKB keine Garantie für die Richtigkeit und Vollständigkeit dieser Veröffentlichung und der dargestellten Informationen. Die Publikation hat ausschliesslich informativen Charakter und ersetzt keinesfalls die persönliche Beratung durch unsere Kundenberater vor einem allfälligen Anlage- oder anderen Entscheid. Die Informationen können sich jederzeit und ohne vorherige Ankündigung ändern.