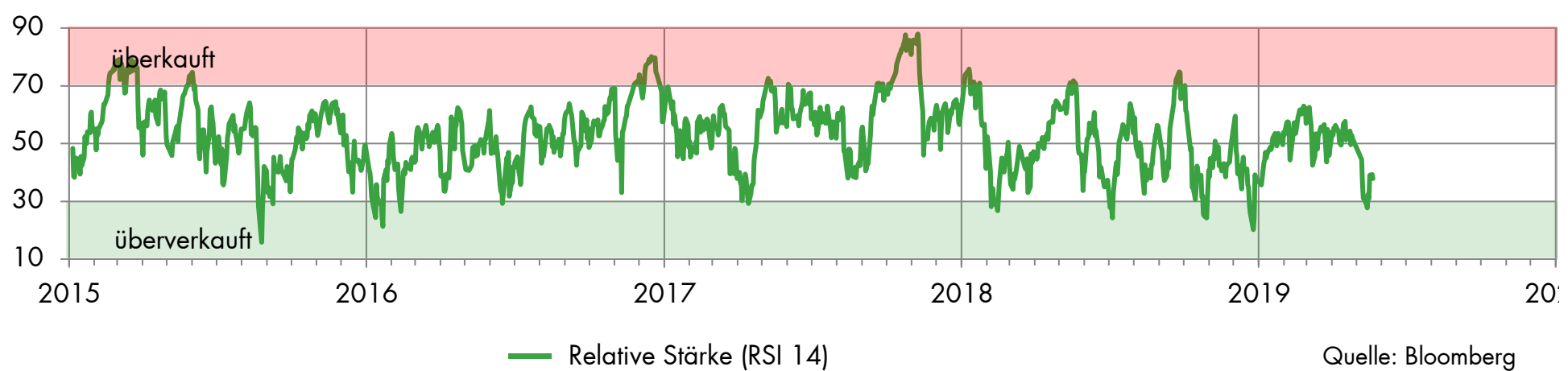
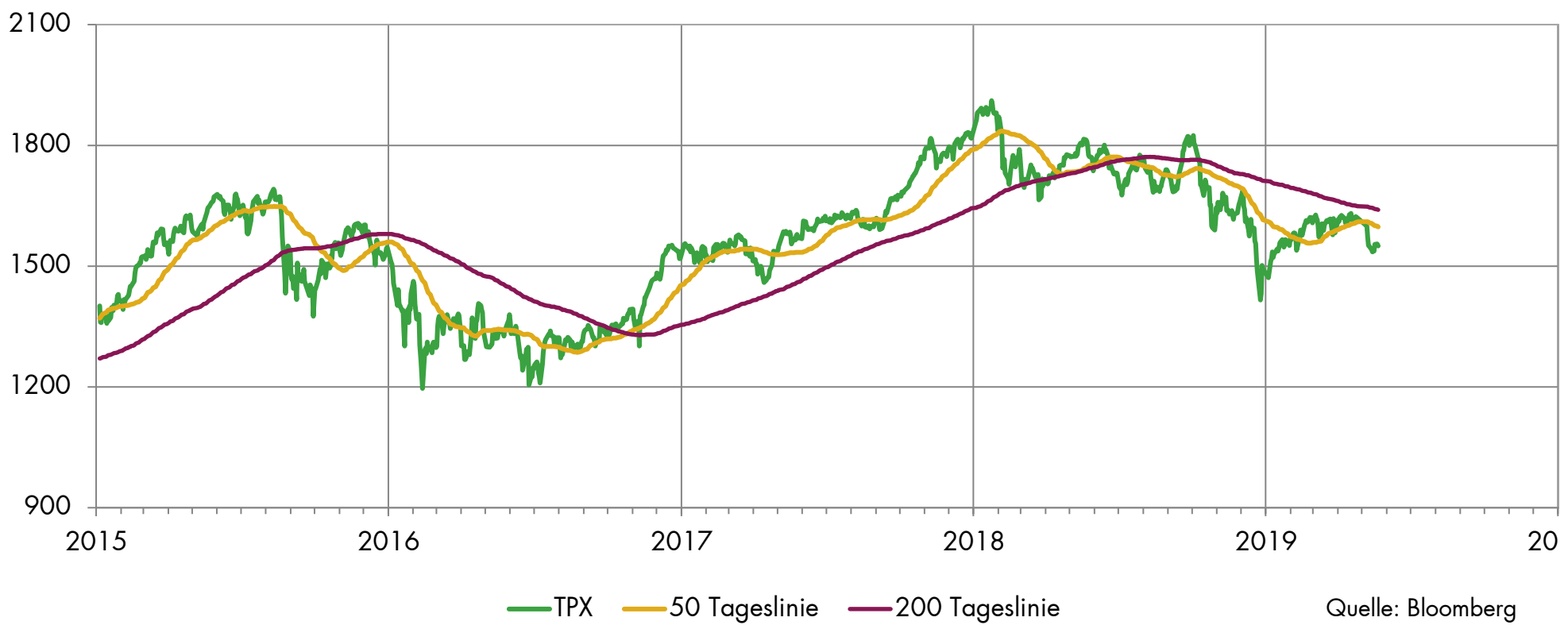


# Marktverlauf Pazifik

## Topix Index

21.05.2019



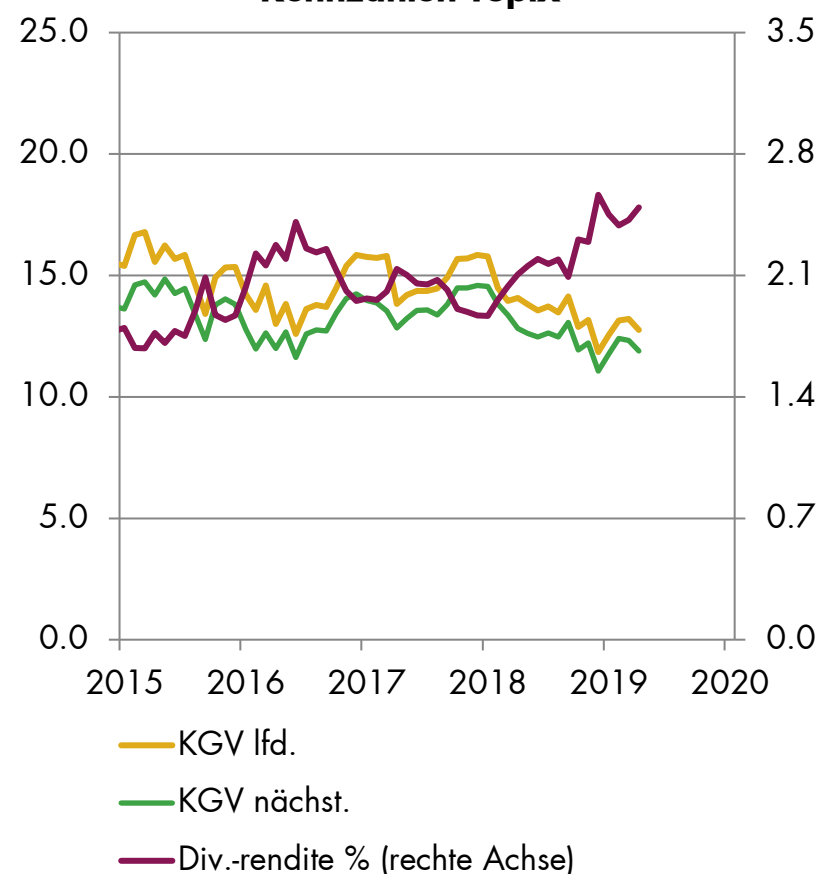
### Performance\*

	seit 1 Monat	seit Jahresanfang
Topix	-4.1%	5.3%
All Ordin.	3.7%	17.8%

### Sektoren

Pharma	0.3%	3.4%
Inform. & Komm.	2.5%	18.4%
Detailhandel	-1.4%	-6.8%
Chemie	-6.3%	5.0%
Lebensmittel	-1.0%	-0.8%
Bergbau	-4.6%	5.8%
Elektrizität	-7.3%	-9.5%
Elektronik	2.0%	18.3%
Maschinen	-9.1%	9.3%
Banken	-6.9%	-2.4%
Immobilien	4.7%	10.0%

### Kennzahlen Topix



\* in Lokalwährung per 20.05.2019

### Finanzanalyse

Die in dieser Publikation verwendeten Informationen stammen aus Quellen, welche die Luzerner Kantonalbank (LUKB) als zuverlässig erachtet. Trotz sorgfältiger Bearbeitung übernimmt die LUKB keine Garantie für die Richtigkeit und Vollständigkeit dieser Veröffentlichung und der dargestellten Informationen. Die Publikation hat ausschliesslich informativen Charakter und ersetzt keinesfalls die persönliche Beratung durch unsere Kundenberater vor einem allfälligen Anlage- oder anderen Entscheid. Die Informationen können sich jederzeit und ohne vorherige Ankündigung ändern.