

Gutes Halbjahresergebnis 2020

Die LUKB ist auf bestem Weg, alle Ziele der Strategie 2020@LUKB zu erreichen

Sehr geehrte Aktionärinnen und Aktionäre

Die heftigen Auswirkungen der Corona-Pandemie auf das wirtschaftliche und gesellschaftliche Leben standen im ersten Halbjahr 2020 auch bei der Luzerner Kantonalbank im Zentrum der Aufmerksamkeit. Dank unserem gut aufgestellten Geschäftsmodell, rasch ergriffenen organisatorischen Massnahmen und schnell entwickelten Schutzkonzepten waren wir in der Lage, den Bankbetrieb während der Lockdowns und danach wieder aufrechtzuerhalten und eine aktive Rolle in der Krisenbewältigung einzunehmen. Bereits vor dem COVID-19-Kreditprogramm des Bundes haben wir 50 Millionen Franken Kredite als Soforthilfe für betroffene KMU-Kunden bereitgestellt und den Kreditbetrag wegen der hohen Nachfrage auf 100 Millionen Franken

erhöht. Diese Kreditlimite war schnell vollständig ausgeschöpft. Im Rahmen des Kreditprogramms des Bundes gewährten wir bis Ende Juli total 1'738 Kredite von insgesamt 248.1 Millionen Franken an KMU, Unternehmen und Start-Ups. Uns beeindruckt, wie die KMU im Wirtschaftsgebiet der LUKB den Auswirkungen der Corona-Pandemie entgegenhalten.

Die LUKB spendete ausserdem 30'000 Franken an Luzerner Hilfsorganisationen und erleichterte für Betroffene der Corona-Pandemie den Zugang zu Crowdfunding über die Plattform «funders.ch».

Kundennähe dank digitaler Arbeitsformen

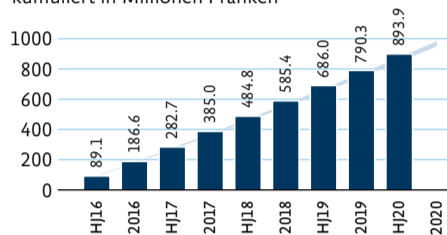
Wochenlang arbeiteten rund 40 % unserer Mitarbeiterinnen und Mitarbeiter im sogenannten Home-Office. Das setzte voraus, dass wir innert kürzester Zeit verstärkt von physischen Kontakten auf digitale Kanäle umstellen mussten, um so unsere Kundinnen und Kunden beraten und intern untereinander kommunizieren zu können. Wir stiessen dabei auf hohe Akzeptanz sowohl auf Kundenseite wie auch bei den Mitarbeitenden und sehen uns mit den bereits vorgängig eingeleiteten Massnahmen hin zu digitalen Bankservices und Kommunikationskanälen bestätigt. Die wertvollen Erfahrungen werden in aktuelle und künftige Geschäftsprojekte einfließen.

Kennzahlen Konzern

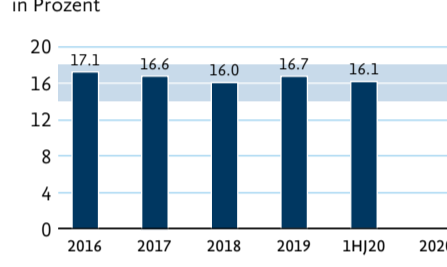
Werte in Millionen Franken	2016	2017	2018	2019	1HJ2020
Erfolgsrechnung					
Geschäftsertrag	446.9	475.1	482.3	504.3	255.2
Geschäftsaufwand	216.0	234.6*	229.7	241.1	125.0
Geschäftserfolg	210.0	214.7*	225.4	238.9	116.7
Unternehmensgewinn vor Steuern (Konzerngewinn + Zuweisungen an Reserven für allg. Bankrisiken nicht zweckbestimmt + Steuern)	217.1	230.5	232.8	238.9	121.1
Konzerngewinn	186.6	198.4	200.4	204.9	103.5
Bilanz (per Periodenende)					
Kundenausleihungen	26 820.2	28 157.8	30 687.6	32 684.0	34 134.9
Kundengelder	21 701.3	22 018.7	22 254.0	22 641.5	24 348.4
Eigenkapital (vor Gewinnverwendung, inkl. zweckbestimmte Reserven für allg. Bankrisiken)	2 579.3	2 670.3	2 769.9	2 865.5	2 975.7
Bilanzsumme	34 854.9	35 881.6	38 761.0	42 493.1	46 375.1
Verwaltete Vermögen (per Periodenende)					
Verwaltete Kundenvermögen	28 159.0	29 670.1	28 665.4	30 987.5	30 976.7
Nettoneu geld	837.8	776.8	612.4	603.2	818.6
Eigenmittel (per Periodenende)					
Kernkapital-Ratio (CET1-Quote)	14.9%	14.6%	14.3%	13.9%	12.6%
Gesamtkapital-Ratio	17.1%	16.6%	16.0%	16.7%	16.1%
Risikogewichtete Gesamtposition	16 623.9	17 580.4	18 645.8	19 795.7	22 020.9
Leverage Ratio	7.6%	7.5%	7.3%	7.5%	7.8%
Diverse Kennzahlen					
Total Vollzeitstellen (per Periodenende)	980.0	988.4	1 027.8	1 040.1	1 039.2
Cost-Income-Ratio	47.5%	48.2%*	47.3%	47.0%	47.7%
Eigenkapitalrendite (Unternehmensgewinn vor Steuern und Abschreibungen Goodwill im Verhältnis zum Eigenkapital ohne zweckbestimmte Reserven für allg. Bankrisiken)	9.1%	9.1%	9.0%	8.9%	8.9%
Rating Standard & Poor's Stammhaus					
Kurzfristige Verbindlichkeiten	A-1+	A-1+	A-1+	A-1+	A-1+
Langfristige Verbindlichkeiten	AA	AA	AA	AA	AA
Ausblick	stabil	stabil	stabil	stabil	stabil
Aktienkennzahlen je LUKB-Aktie in Franken					
Schlusskurs (per Periodenende)	401.00	465.25	460.00	419.50	392.00
Buchwert (per Periodenende)	304.42	315.03	326.29	338.04	350.98
Unternehmensgewinn vor Steuern und Abschreibungen Goodwill	25.62	27.20	27.42	28.19	28.56
Konzerngewinn	22.02	23.41	23.61	24.17	24.42
Ausschüttung	11.50	12.00	12.50	12.50	n.a.
Payout Ratio	52.2%	51.3%	52.9%	51.7%	n.a.
Gesamtertrag je LUKB-Aktie in Franken					
Ausschüttung aus Gewinn Vorjahr	11.00	11.50	12.00	12.50	0
Wertveränderung	23.50	64.25	-5.25	-40.50	-27.50
Total (Total Return)	34.50	75.75	6.75	-28.00	-27.50
in % des Vorjahres-Schlusskurses	9.1%	18.9%	1.45%	-6.09%	-6.56%

* Ohne die Einmalanlage in die Pensionskasse von 12 Millionen Franken liegen der Geschäftsaufwand bei 222.6 Millionen Franken, der Geschäftserfolg bei 226.7 Millionen Franken und die Cost-Income-Ratio bei 45.8%.

Unternehmensgewinn nach Steuern



Gesamtkapital-Ratio



Cost-Income-Ratio



Strategie «2020@LUKB»

Wir wollen in unserem Kerngeschäft Wachstum erzielen, dabei die Abhängigkeit vom Zinsgeschäft reduzieren und unsere Ertragsbasis verbreitern.

Eine Chance sehen wir dazu bei der Babyboomer-Generation, die bald das Pensionierungsalter erreicht und damit verbunden Beratungen für Finanzplanung, Vorsorge und Erbschaft stark nachfragt. Dasselbe gilt für die Beratung bei Generationen- und Besitzerwechsel bei KMU.

Mit der Emission unserer eigenen strukturierten Produkte bedienen wir hauptsächlich andere Banken, externe Vermögensverwalter, institutionelle Anleger und ausgewählte LUKB-Kunden. Bislang haben wir strukturierte Produkte im Umfang von über einer Milliarde Franken emittiert. Wir freuen uns über diesen Erfolg und auch, dass unser Team «Strukturierte Produkte» nach nur knapp zwei Jahren seit der Lancierung bereits die Auszeichnung des Swiss Derivative Award in der Kategorie «Top Service» entgegennehmen durfte.

Das Wirtschaftsmagazin BILANZ hat unsere Bank im Private Banking-Rating 2020 als «zweitbeste Regionalbank» ausgezeichnet. Die LUKB beweist damit zum wiederholten Mal ihre konstant hohe Anlagekompetenz und die überdurchschnittliche Servicequalität.

Mitte Mai haben wir als eine der ersten Schweizer Banken ein geldmarkt-basiertes Hypothekarprodukt mit dem SARON® als Referenzzinssatz auf

den Markt gebracht. Dieses Produkt löst die LIBOR-basierte Rollover-Hypothek ab. Seit der Einführung haben per Ende Juli bereits 473 Kunden mit einem Kreditvolumen von 113 Millionen Franken auf das neue Produkt gewechselt.

Effizienz und Komfort dank digitalen Lösungen

Seit Sommer 2020 profitieren unsere E-Banking-Kunden von verbesserten Funktionen und der Möglichkeit, das E-Banking auf eigene Bedürfnisse anzupassen. Die sichere E-Banking-Anmeldung über die LUKB-Key-App hat sich etabliert. Auch das mobile Banking mittels Smartphone verzeichnet eine stetig steigende Nutzerzahl. Bereits über 80'000 Kundinnen und Kunden erledigen ihre Bankgeschäfte mit unserer E-Banking-App.

Neues Konzept für Geschäftsstellen

Die Corona-Pandemie hat den Rückgang bei den Bargeldtransaktionen in unseren Geschäftsstellen noch beschleunigt und das Bedürfnis nach Beratungsdienstleistungen erhöht. Das neue Konzept für unsere Geschäftsstellen nimmt diese Trends auf. Bereits umgebaut sind die Geschäftsstellen in Schöpfheim, Sempach, Hochdorf und Reiden. Aktuell investieren wir in den Umbau der Filialen Luzern-Löwenplatz und Kriens und planen, bis 2023 unsere Standorte nach dem neuen Konzept umzugestalten.

Ausblick auf den Abschluss der Strategie 2020@LUKB und Dank

In den intensiven ersten sechs Monaten 2020 ist es uns erneut gelungen, die Marktposition auszubauen und unsere

Ertragskraft zu stärken: Wir sind auf bestem Weg, alle unsere quantitativen Ziele der Strategieperiode bis Ende 2020 zu erreichen.

Mit Blick auf die sich eintrübenden Konjunkturaussichten haben wir die Wertberichtigungen für Kreditrisiken vorsichtshalber erhöht. Die Position ist nach wie vor tief und widerspiegelt die ausgezeichnete Qualität unseres Kreditportfolios. Unter den gegebenen Rahmenbedingungen gehen wir davon aus, dass unser Konzerngewinn 2020 im obersten Bereich der ausgewiesenen Gewinnzahlen 2016 bis 2019 (Bandbreite: 187 bis 205 Millionen Franken) liegen wird. Über die Strategieentwicklung für die nächsten fünf Jahre orientieren wir gegen Ende Jahr.

Der Dank gilt in dieser besonderen Zeit:

- unseren LUKB-Mitarbeitenden, die sehr flexibel bestmögliche Lösungen für unsere Kundschaft finden;
- unseren Kundinnen und Kunden für die Bereitschaft zur pragmatischen Zusammenarbeit sowie
- unseren Aktionärinnen und Aktionären für die Verbundenheit mit der LUKB.

Freundliche Grüsse
Luzerner Kantonalbank

Doris Russi Schurter Daniel Salzmänn
Präsidentin des CEO
Verwaltungsrates

Luzern, 20. August 2020

Sternenerlebnis und Sonnenfinsternis auf dem Pilatus

Experten führen Sie ein in die Welt der Astronomie und sie erzählen Spannendes zu Flora, Fauna sowie Legenden des Pilatus. Im Restaurant Bellevue werden Sie kulinarisch verwöhnt. Auf Wunsch übernachten Sie auf dem Berg.

Erlebnis Astronomie mit/ohne Übernachtung

• Freitag, 28. Mai 2021 • Freitag, 4. Juni 2021 • Freitag, 11. Juni 2021
Start 18.00 Uhr auf Pilatus Kulm | Apéro | Beobachtung partielle Sonnenfinsternis | Vorspeise, Hauptgang | Präsentation Astronomie | Experten erklären das Thema Astronomie auf anschauliche Weise | Dessert | Sternbeobachtung mit Teleskop | 23.15 Uhr Talfahrt nach Alpnachstad oder Übernachtung in den Pilatus Kulm Hotel.

Erlebnis partielle Sonnenfinsternis

• Donnerstag, 10. Juni 2021
Start 11.00 Uhr auf Pilatus Kulm | Apéro | Beobachtung partielle Sonnenfinsternis | Vorspeise, Hauptgang | Präsentation Astronomie | Dessert | Experten erzählen Spannendes zum Pilatus | 16.30 Uhr Ende | 17.30 Uhr Talfahrt nach Kriens oder 17.45 Uhr nach Alpnachstad.

Aktionärs-Bonus (Gutschein)

CHF 100.00 pro Person (statt CHF 125.00 ohne Übernachtung)
Pro Gutschein ist ein Erlebnis buchbar - Astronomie oder partielle Sonnenfinsternis. Pro Gutschein profitieren zwei Personen. Maximal 40 Personen pro Anlass.
Übernachtung pro Person/Nacht (Doppel-/Einzelbelegung)
Standard CHF 90/120, Superior CHF 130/190, Junior Suite CHF 170/230

Anmeldung und weitere Informationen

Buchung bei PILATUS-BAHNEN unter 041 329 12 12 oder hotels@pilatus.ch. Anmeldeschluss 30. September 2020. Zahlbar an der Kasse der Talstation in Kriens oder Alpnachstad - bitte weisen Sie den Gutschein vor.

Durchführung bei jeder Witterung - bei schlechtem Wetter im Dragon Forum/Mythen Foyer. Halbtax-Abo/GA oder andere Aktionen/Vergünstigungen gelten nicht. Allfällige COVID-19-Schutzmassnahmen gemäss Konzept PILATUS-BAHNEN AG.

Lunchkonzert mit Besichtigung KKL

Geniessen Sie ein 60-minütiges Konzert des Luzerner Sinfonieorchesters in Kombination mit einer exklusiven Besichtigung des KKL Luzern. Erleben Sie die weltweit einmalige Architektur, entdecken Sie das KKL Luzern neu und lassen Sie sich von der ausgezeichneten Küchencrew verwöhnen.

Daten und Programm

- Freitag, 23. Oktober
- Freitag, 18. Dezember 2020
- Freitag, 20. November 2020
- Freitag, 15. Januar 2021

10.00 bis 11.00 Uhr Besichtigung des KKL Luzern
11.15 Uhr Lunch (inkl. Kaffee und Mineral)
12.30 Uhr Konzert im Konzertsaal

Konzertprogramm

Weitere Details und Informationen zum jeweiligen Konzert finden Sie auf der Website: www.kkl-luzern.ch/lunchkonzert

Aktionärs-Bonus (Gutschein)

Pro Aktionär profitieren zwei Personen. Maximal 40 Personen pro Anlass. Die LUKB offeriert das Lunchkonzert zu folgenden Konditionen:
CHF 79.00 pro Person (statt CHF 90.00)

Zusätzlich erhalten Sie pro Person einen Gutschein für ein Apérogetränk im Le Pif KKL: Hauswein (Blanc, Rosé, Rouge), Prosecco, KKL Bier oder Softgetränk für zwei Personen. Sie zahlen nur ein Getränk, das zweite ist gratis. Der Gutschein ist einlösbar bis 6 Monate nach dem gebuchten Lunchkonzert.

Buchung und weitere Informationen

Bitte reservieren Sie frühzeitig und geben Sie bei der Buchung den Promo-code «LUKBBonus» an:
• Online unter www.kkl-luzern.ch/lunchkonzerte (Code beim Feld «Promocode» einfügen). Bitte drucken Sie Ihr Ticket aus.
• Vor Ort am Ticketschalter im KKL Luzern. Bitte weisen Sie den Gutschein vor.

Am Veranstaltungstag melden Sie sich im KKL am Ticketschalter. Dort erhalten Sie Ihre Konzerttickets, den Apéro-Gutschein und weitere Informationen. Allfällige COVID-19-Schutzmassnahmen gemäss Konzept KKL Luzern.



Luzerner Kantonbank

Aktionärsbrief

Halbjahresergebnis 2020

Halbjahresergebnis 2020

Erfolgsrechnung Konzern LUKB

Werte in 1 000 Franken	1HJ2020	1HJ2019	Veränderung	
			absolut	in %
Zins- und Diskontertrag	210 261	216 110	-5 849	-2.7
Zins- und Dividendenentwurf aus Finanzanlagen	13 751	12 877	874	6.8
Zinsaufwand	-38 299	-53 293	14 993	-28.1
Bruttoerfolg aus dem Zinsengeschäft	185 713	175 695	10 018	5.7
Veränderungen von ausfallrisikobedingten Wertberichtigungen sowie Verluste aus dem Zinsengeschäft	-6 765	-1 200	-5 565	463.9
Nettoerfolg aus dem Zinsengeschäft	178 948	174 496	4 453	2.6
Kommissionsertrag Wertschriften und Anlagegeschäft	44 083	40 609	3 474	8.6
Kommissionsertrag Kreditgeschäft	1 065	1 089	-25	-2.3
Kommissionsertrag übriges Dienstleistungsgeschäft	10 711	11 254	-544	-4.8
Kommissionsaufwand	-4 338	-4 134	-204	4.9
Erfolg aus dem Kommissions- und Dienstleistungsgeschäft	51 520	48 819	2 701	5.5
Erfolg aus dem Handelsgeschäft und der Fair-Value-Option	24 313	14 140	10 173	71.9
Erfolg aus Veräusserungen von Finanzanlagen	2 915	7 400	-4 486	-60.6
Beteiligungsertrag	1 483	2 339	-856	-36.6
davon aus nach Equity-Methode erfassten Beteiligungen	296	375	-79	-21.1
davon aus übrigen nicht konsolidierten Beteiligungen	1 187	1 964	-777	-39.6
Liegenschaftenerfolg	2 459	3 003	-544	-18.1
Anderer ordentlicher Ertrag	2 389	596	1 792	300.5
Anderer ordentlicher Aufwand	-8 786	-2 487	-6 299	253.2
Übriger ordentlicher Erfolg	460	10 851	-10 391	-95.8
Geschäftsertrag	255 241	248 306	6 935	2.8
Personalaufwand	-86 217	-79 846	-6 371	8.0
Sachaufwand	-34 868	-34 986	119	-0.3
Abgeltung Staatsgarantie	-3 901	-3 808	-94	2.5
Geschäftsaufwand	-124 986	-118 640	-6 346	5.3
Wertberichtigungen auf Beteiligungen sowie Abschreibungen auf Sachanlagen und immateriellen Werten	-10 649	-11 746	1 097	-9.3
Veränderungen von Rückstellungen und übrigen Wertberichtigungen sowie Verluste	-2 887	-613	-2 274	371.2
Geschäftserfolg	116 718	117 306	-588	-0.5
Ausserordentlicher Ertrag	4 350	30	4 320	n.a.
Ausserordentlicher Aufwand	0	0	0	n.a.
Bildung von Reserven für allgemeine Bankrisiken zweckbestimmt	0	0	0	n.a.
Auflösung von Reserven für allgemeine Bankrisiken zweckbestimmt	0	0	0	n.a.
Steuern	-17 551	-16 796	-756	4.5
Konzerngewinn	103 517	100 541	2 976	3.0

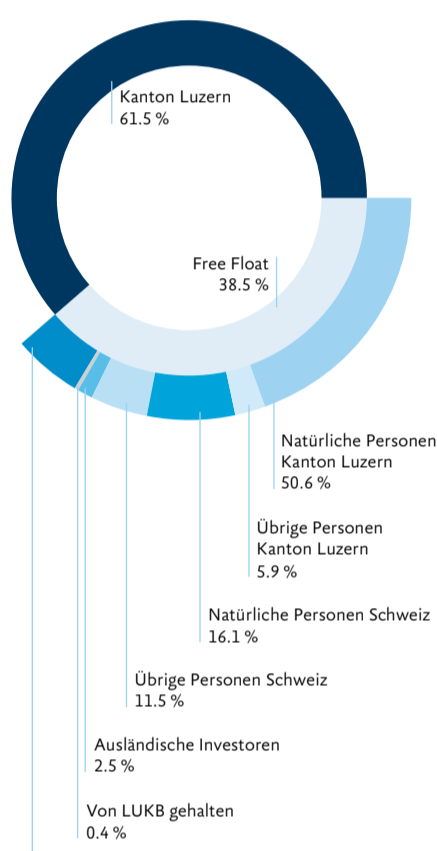
Basisdaten der LUKB-Aktie

Nominal je Namenaktie	31.00 Franken*
Börsenkotierung	SIX SX
Tickersymbole	LUKN (Telekurs und Bloomberg) LUKN.S (Reuters)
Valorennummer	1 169 360
ISIN-Nummer	CH001 169 3600

* Seit 22.7.2020 hat die LUKN an der SIX Swiss Exchange einen Nennwert von 18.50 Franken.

Aktionärsstruktur per 30.06.2020

Total LUKB-Aktien	8 500 000
Im Aktienregister eingetragene Aktien	8 061 404
eingetragene Aktionäre	34 883
Eintragsquote	94.8 %
Beteiligung des Kantons	61.5 %
Free Float	38.5 %



Die einzelnen Zahlen sind für die Publikation in diesem Aktionärsbrief gerundet. Die Addition / Subtraktion erfolgt jeweils mit ungerundeten Zahlen.

Bildinformation

Das vielfältige Ausbildungsangebot im Kanton Luzern ist ein wesentlicher Faktor für die wirtschaftliche Entwicklung und die Lebensqualität unserer Region. Deshalb illustrieren wir 2020 unsere Aktionärs-Publikationen mit typischen Ausbildungssituationen. **Im Bild:** MAZ Luzern, Ausbildung zur Radiojournalistin (Aufnahme von 2019 vor COVID-19).

Wichtige Termine

- Ergebnis 3. Quartal 2020**
3. November 2020
- Jahresergebnis 2020**
2. Februar 2021
- Publikation des Geschäftsberichtes 2020**
17. März 2021
- Ergebnis 1. Quartal 2021**
16. April 2021
- Generalversammlung 2021**
19. April 2021
- Halbjahresergebnis 2021**
27. August 2021

Kontaktadresse für Investoren

Telefon 0844 822 811
kommunikation@lukb.ch
lukb.ch/investor-relations

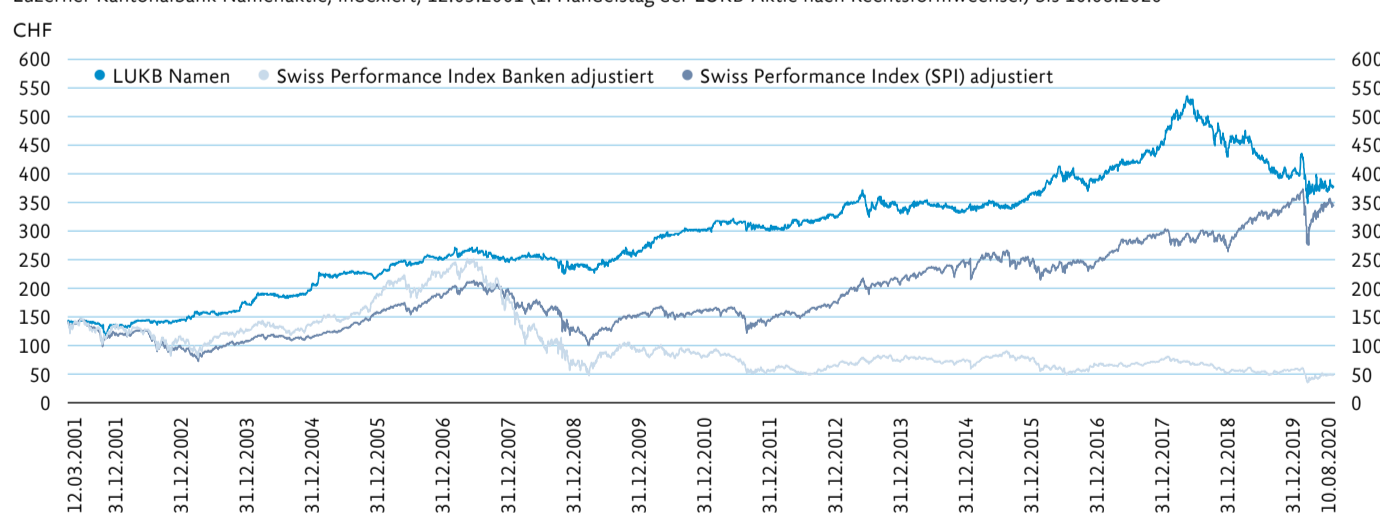


Bilanz Konzern LUKB

Werte in 1 000 Franken	30.06.2020	31.12.2019	Veränderung	
			absolut	in %
Aktiven				
Flüssige Mittel	6 503 984	5 407 142	1 096 842	20.3
Forderungen gegenüber Banken	505 715	494 008	11 707	2.4
Kundenausleihungen	34 134 946	32 684 039	1 450 908	4.4
Forderungen gegenüber Kunden	4 328 752	3 810 040	518 712	13.6
Hypothekarforderungen	29 806 195	28 873 999	932 196	3.2
Handelsgeschäft	278 801	154 318	124 483	80.7
Positive Wiederbeschaffungswerte derivativer Finanzinstrumente	490 477	386 192	104 285	27.0
Finanzanlagen	4 121 349	3 048 271	1 073 078	35.2
Aktive Rechnungsabgrenzungen	73 110	59 991	13 119	21.9
Nicht konsolidierte Beteiligungen	21 712	22 206	-494	-2.2
Sachanlagen	225 246	216 677	8 569	4.0
Sonstige Aktiven	19 742	20 277	-535	-2.6
Total Aktiven	46 375 082	42 493 119	3 881 963	9.1
Total nachrangige Forderungen	22 056	15 453	6 603	42.7
davon mit Wandlungspflicht und/oder Forderungsverzicht	5 073	5 001	73	1.5
Passiven				
Verpflichtungen gegenüber Banken	4 870 939	3 918 418	952 520	24.3
Verpflichtungen aus Wertpapierfinanzierungsgeschäften	1 960 655	2 088 684	-128 028	-6.1
Verpflichtungen aus Kundeneinlagen	24 337 505	22 628 545	1 708 960	7.6
Verpflichtungen aus Handelsgeschäften	44 354	20 898	23 456	112.2
Negative Wiederbeschaffungswerte derivativer Finanzinstrumente	478 956	363 024	115 932	31.9
Verpflichtungen aus übrigen Finanzinstrumenten mit Fair-Value-Bewertung	0	18 566	-18 566	-100.0
Kassenobligationen	10 904	12 925	-2 021	-15.6
Anleihen und Pfandbriefdarlehen	11 403 417	10 282 996	1 120 421	10.9
Passive Rechnungsabgrenzungen	194 199	195 288	-1 089	-0.6
Sonstige Passiven	46 044	56 264	-10 220	-18.2
Rückstellungen	52 377	41 972	10 405	24.8
Reserven für allgemeine Bankrisiken	653 154	653 154	0	0.0
davon zweckbestimmt	94 852	94 852	0	0.0
Gesellschaftskapital	263 500	263 500	0	0.0
Kapitalreserve	96 971	98 266	-1 295	-1.3
Gewinnreserve	1 863 889	1 658 967	204 922	12.4
Eigene Kapitalanteile	-5 298	-13 269	7 971	-60.1
Konzerngewinn	103 517	204 922	-101 405	-49.5
Total Passiven	46 375 082	42 493 119	3 881 963	9.1
Total nachrangige Verpflichtungen	920 450	690 411	230 039	33.3
davon mit Wandlungspflicht und/oder Forderungsverzicht	742 781	515 367	227 414	44.1
Ausserbilanzgeschäfte				
Eventualverpflichtungen	250 057	223 889	26 168	11.7
Unwiderrufliche Zusagen	1 498 792	1 472 048	26 744	1.8
Einzahlungs- und Nachschussverpflichtungen	55 548	55 548	0	0.0
Verpflichtungskredite	4 654	534	4 120	771.6
Kontraktvolumen derivativer Finanzinstrumente	27 437 349	25 530 562	1 906 787	7.5
Wertschriften- und Treuhandanlagen	23 900 814	24 753 880	-853 065	-3.4

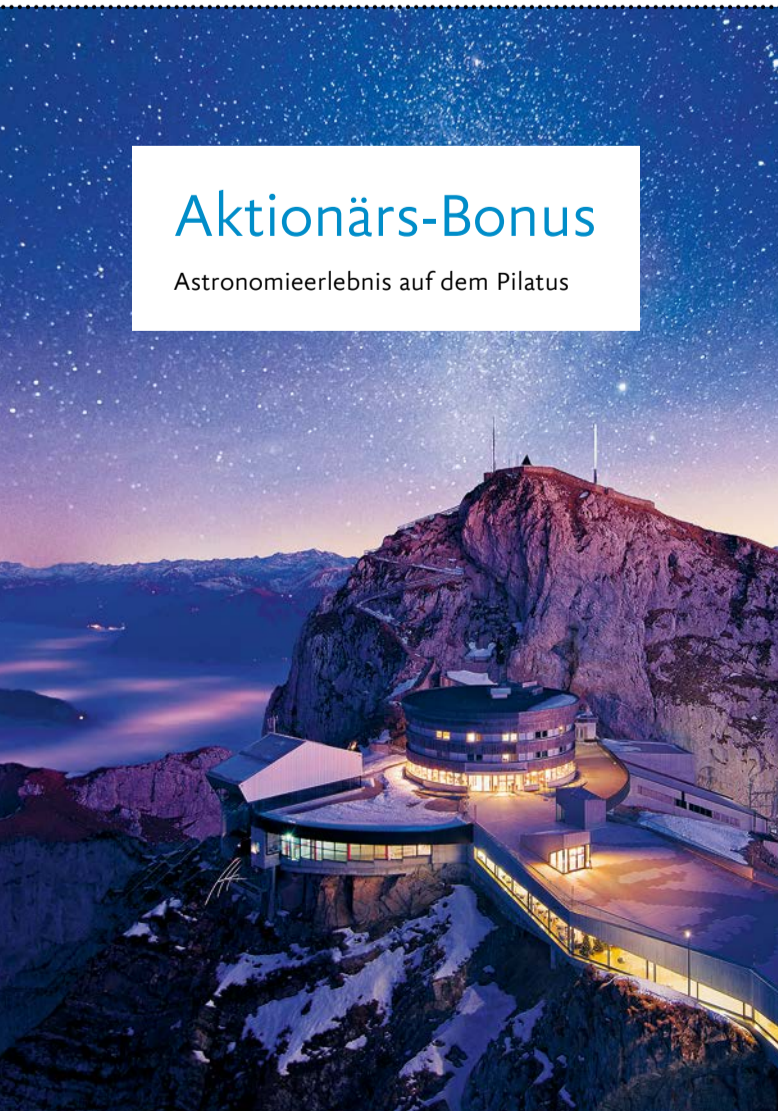
Kursentwicklung der LUKB-Aktie

Luzerner Kantonbank Namenaktie, indexiert, 12.03.2001 (1. Handelstag der LUKB-Aktie nach Rechtsformwechsel) bis 10.08.2020



Aktionärs-Bonus

Astronomieerlebnis auf dem Pilatus



Aktionärs-Bonus

KKL Luzern und Luzerner Sinfonieorchester verbinden Musik mit kulinarischem Genuss und faszinierender Architektur