Luzerner Kantonalbank

Halbjahresergebnis 2019

20. August 2019

Agenda

- Marktumfeld / Überblick Ergebnis 1. Halbjahr 2019
- Kennzahlen Erfolgsrechnung 1. Halbjahr 2019
- Kennzahlen Bilanz / Ausserbilanz per 30. Juni 2019
- Segmentsrechnung
- Risikostatus Konzern
- Aktienkennzahlen und Kursentwicklung
- Strategie 2020@LUKB
- Ausblick 2019
- Diskussion

Marktumfeld 1. Halbjahr 2019

- **Wirtschaft**
  - Schweizer Wirtschaft positiv ins Jahr 2019 gestartet
  - Privater Konsum und Ausrüstungsinvestitionen sind Wachstumsträger
  - Moderatere Gangart der Schweizer Wirtschaft im weiteren Jahresverlauf
  - Wachstum der realen Wirtschaftsleistung von 1.4 % erwartet
  - Globale Risikofaktoren unverändert

Strategie 2020@LUKB – auf Zielkurs

Wirtschaftlichkeit		Sicherheit	Aktionärsnutzen
Unternehmensgewinn 2016 bis 2020 kumuliert	**Cost-Income-Ratio**	**Gesamtkapital-Ratio**	**Ausschüttungsquote**
950 Millionen Franken	unter 50 %	14 – 18 % davon Kernkapital CET1-Quote mindestens 12 %	50 – 60 %

Kennzahlen per 30. Juni 2019

Unternehmensgewinn (kumuliert)	Cost-Income-Ratio	Gesamt-kapital-Ratio	CET1-Quote	Leverage Ratio	Ausschüttungs-Quote (Payout-Ratio)
686.0 Mio. CHF	47.6 %	16.4 %	13.5 %	7.6 %	n.a.

Konzerngewinn nach Steuern (kumuliert)

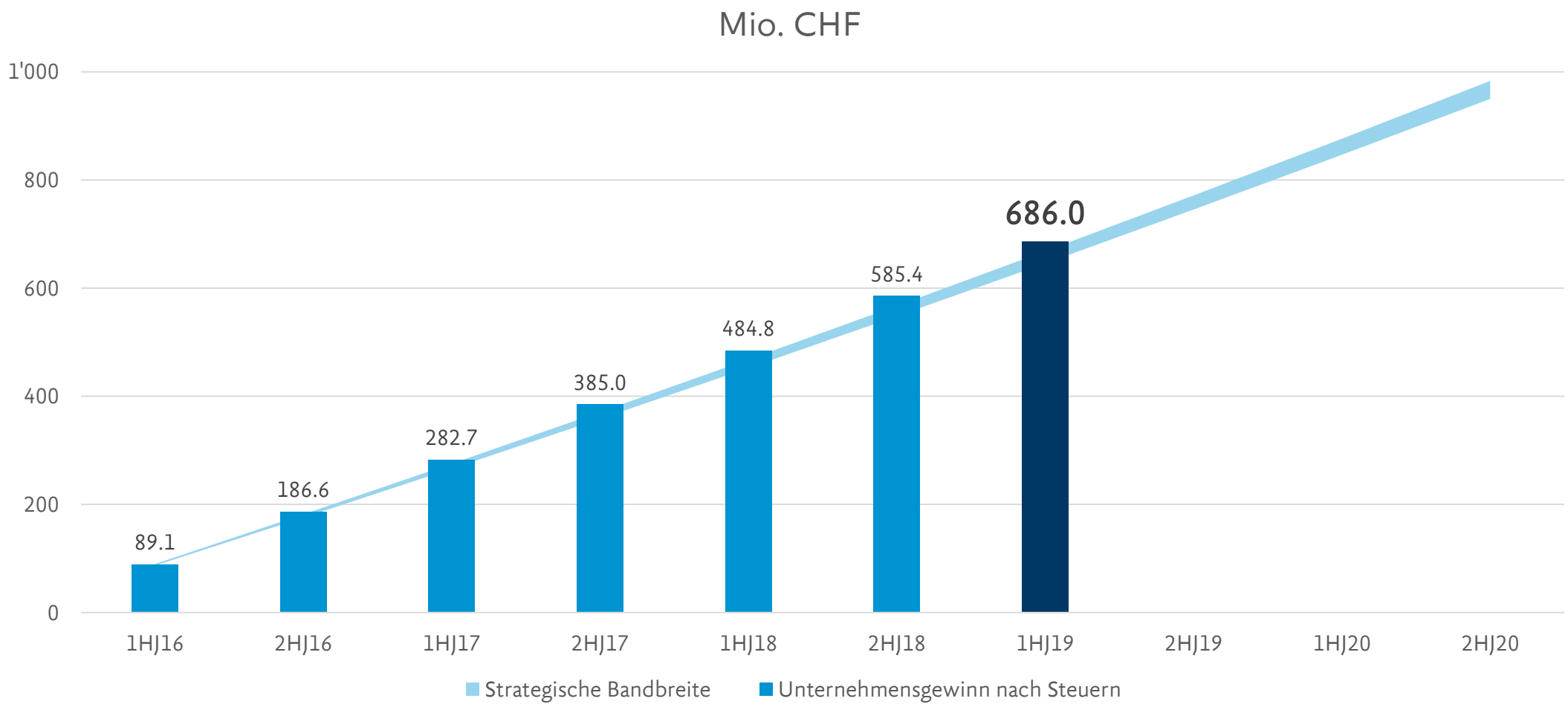

Cost-Income-Ratio I

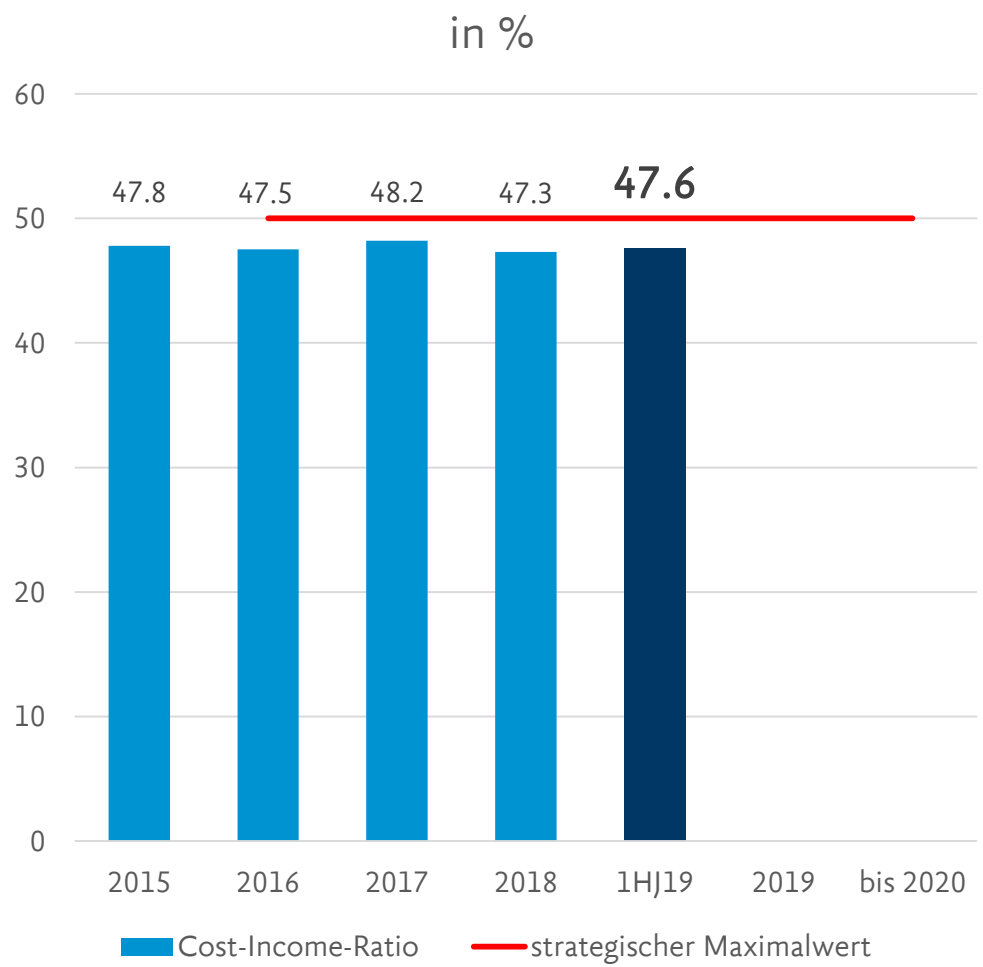

Wirtschaftlichkeit

- Weiterhin deutlich innerhalb der strategischen Vorgaben von maximal 50 %
- Die LUKB gehört weiterhin zu den effizientesten Banken der Schweiz.
- Cost-Income-Ratio I = $\frac{\text{Geschäftsaufwand}}{\text{Geschäftsertrag*}}$

  * = Bruttoerfolg aus dem Zinsengeschäft
  + Kommissionserfolg
  + Handelserfolg
  + übriger ordentlicher Erfolg

Gesamtkapital-Ratio

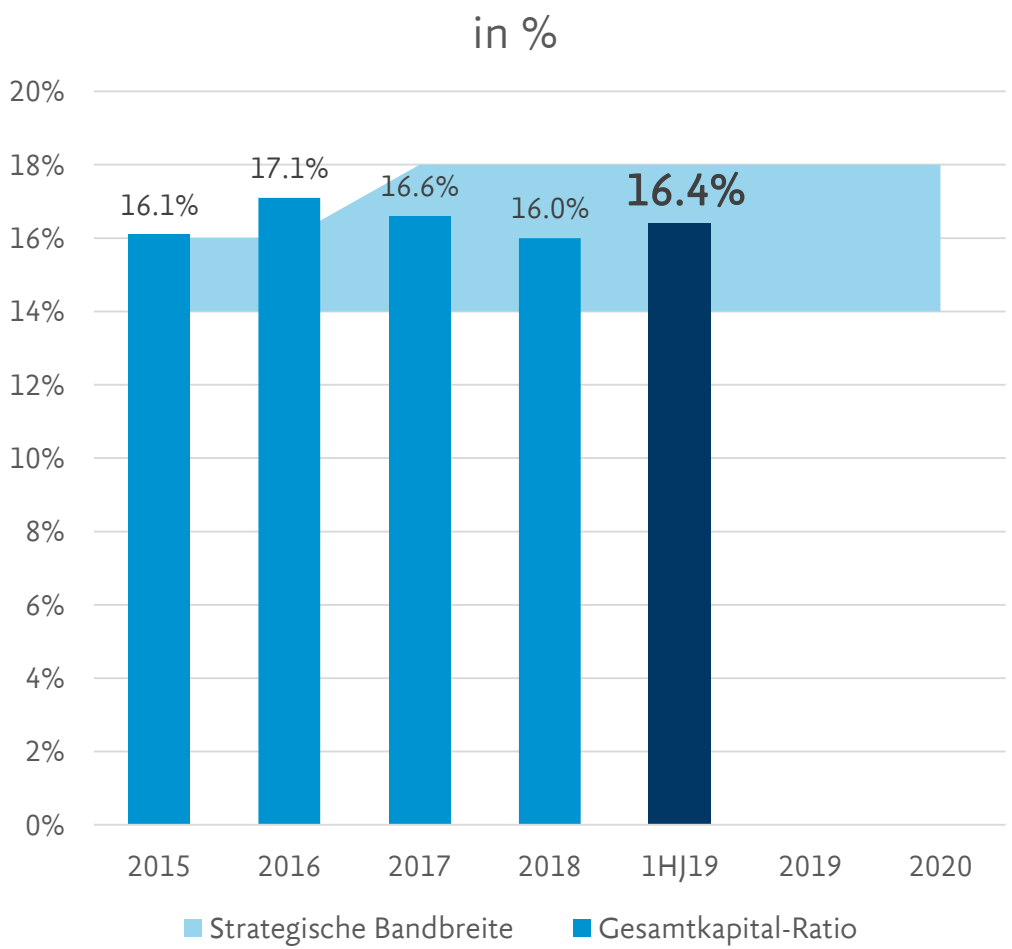

Sicherheit

- Gesamtkapital-Ratio liegt mit 16.4 % innerhalb der anvisierten Bandbreite von 14 % bis 18 %
- Kennzahl liegt deutlich über der FINMA-Vorgabe von mindestens 12.9 %, inkl. antizyklischer Puffer
- CET1-Kapital liegt bei 13.5 % (hartes Kernkapital) und damit klar im Rahmen der internen Vorgaben
- Der aufgelaufene Konzerngewinn ist in der Ratio per Mitte Juni 2019 noch nicht berücksichtigt.

Konzernergebnis 1. Halbjahr 2019 (1/2)

Mio. CHF	1. HJ 2018	Δ in %	2. HJ 2018	Δ in %	1. HJ 2019	Δ in % 1. HJ 2019 / 1. HJ 2018
Geschäftsertrag	243.7	-2.1	238.6	4.1	**248.3**	**1.9**
Geschäftsaufwand	115.6	-1.3	114.1	3.9	**118.6**	**2.6**
Geschäftserfolg	116.4	-6.4	109.0	7.6	**117.3**	**0.8**
Konzerngewinn nach Steuern (Periodenerfolg)	99.8	0.8	100.6	-0.1	**100.5**	**0.7**

Konzernergebnis 1. Halbjahr 2019 (2/2)

Mio. CHF	31.12.2017	Δ in % (Jahr)	31.12.2018	Δ in % (Halbjahr)	30.06.2019
Kundenausleihungen	28'157.8	9.0	30'687.6	**4.2**	**31'971.5**
Verpflichtungen aus Kundeneinlagen	21'987.0	1.1	22'233.1	**1.0**	**22'452.1**
Wertschriften- und Treuhandanlagen	23'100.9	-4.3	22'114.4	**9.7**	**24'261.3**
Verwaltete Kundenvermögen exklusiv Doppelzählung	29'670.1	-3.4	28'665.4	**6.0**	**30'399.0**
Nettoneugeld	776.8		612.4		**341.5**

Agenda

- Marktumfeld / Überblick Ergebnis 1. Halbjahr 2019
- Kennzahlen Erfolgsrechnung 1. Halbjahr 2019
- Kennzahlen Bilanz / Ausserbilanz per 30. Juni 2019
- Segmentsrechnung
- Risikostatus Konzern
- Aktienkennzahlen und Kursentwicklung
- Strategie 2020@LUKB
- Ausblick 2019
- Diskussion

Geschäftspolitik im Negativzinsumfeld

- Negativzinsen werden zur neuen Normalität
- Frühestens im 2021 wieder höhere Zinsen
- Steuerung der Aktiv- und Passivbestände wird noch wichtiger
- Liquiditätshaltegebühren für Kleinsparer sollen vermieden werden
- Für Kunden mit höherer Liquidität werden individuelle Lösungen gesucht
- Von 300'000 Kunden bezahlen aktuell knapp 200 Grosskunden Liquiditätshaltegebühren

Nettoerfolg aus Zinsengeschäft

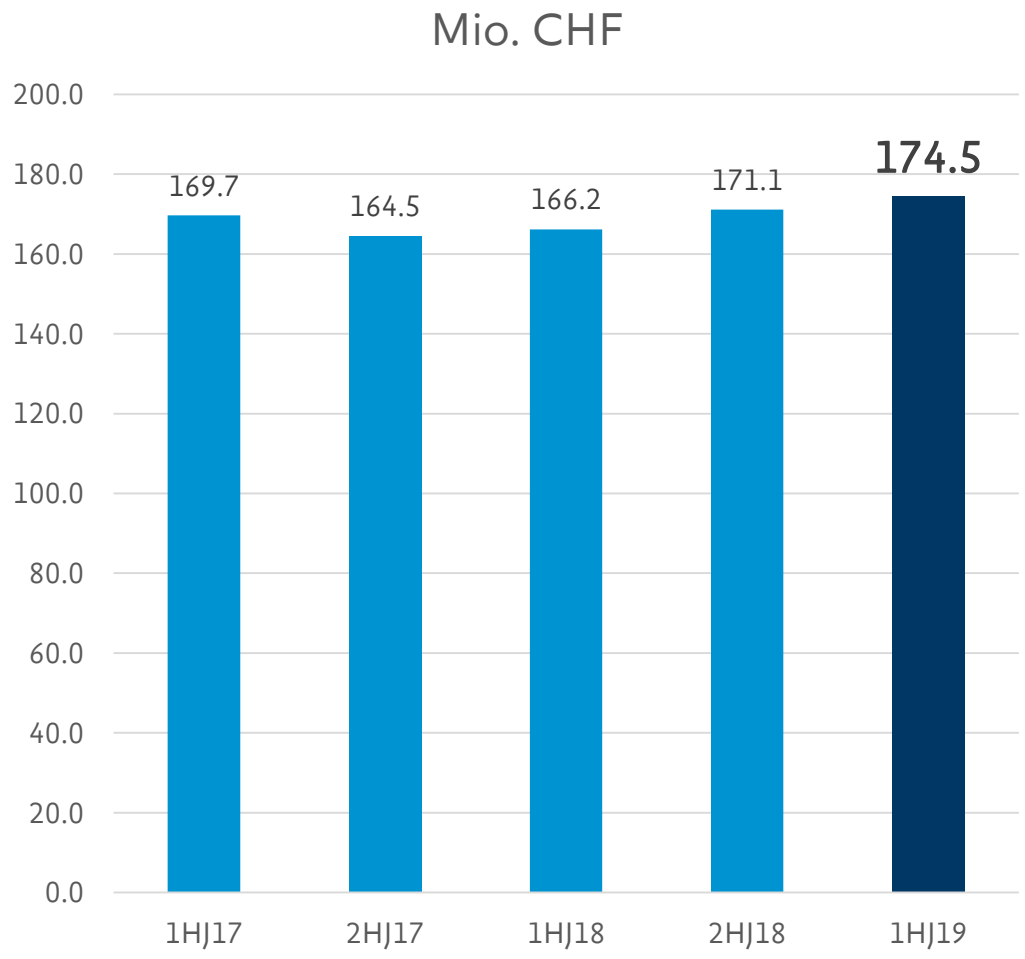

- **Nettoerfolg** um 8.3 Mio. CHF (plus 5.0 %) höher als Vergleichsperiode Vorjahr
- Erfolg aus Tresorerie- und Absicherungs-geschäft
- **Wertberichtigungsbedarf** weiterhin auf tiefem Niveau:
  - 1. HJ 2018: minus 2.4 Mio. CHF
  - 2. HJ 2018: minus 1.2 Mio. CHF
  - 1. HJ 2019: minus 1.2 Mio. CHF

Erfolg Kommissions- und Dienstleistungsgeschäft

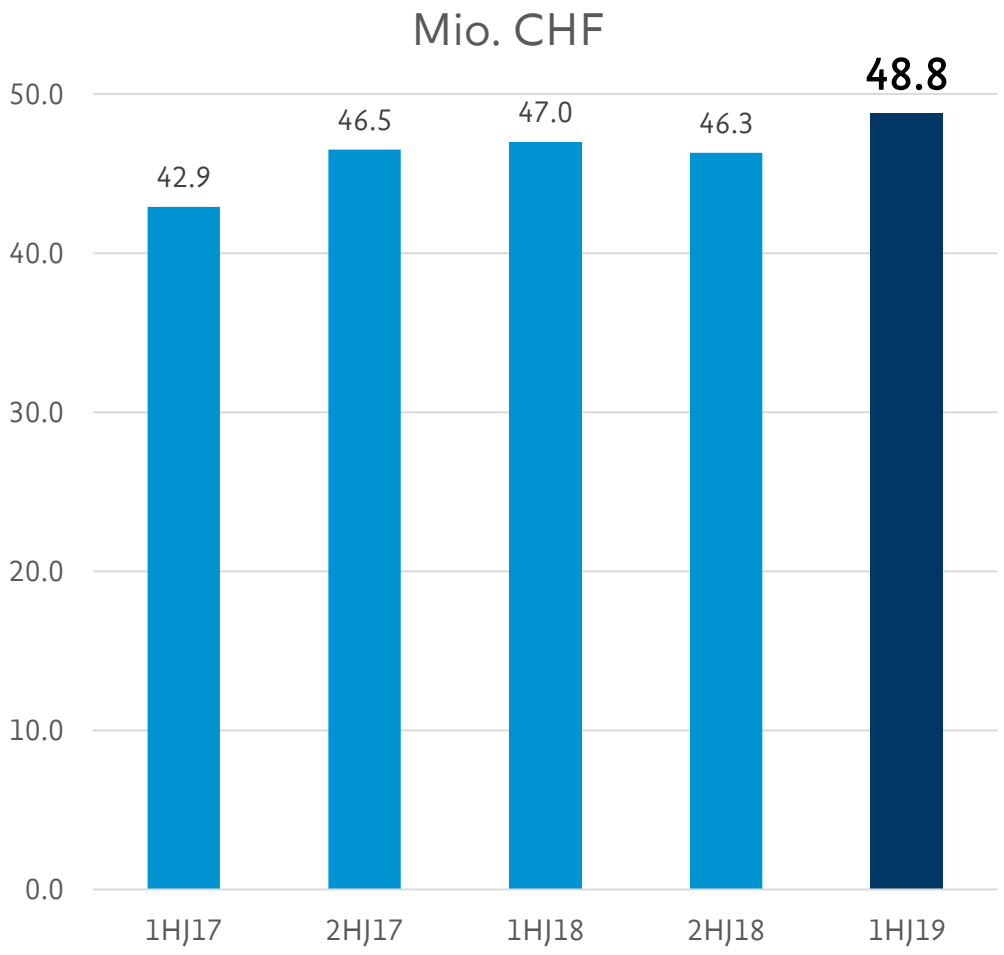

- Erfolg aus **Kommissions- und Dienstleistungs-geschäft** um 1.8 Mio. CHF (plus 3.8 %) gesteigert gegenüber 1. Halbjahr 2018
- Positives Resultat bestätigt LUKB-Strategie zur Verbreiterung der Ertragsbasis
- Höherer Ertrag aus Kontoführungsspesen und -gebühren infolge verursachergerechter Preisanpassungen

Handelserfolg

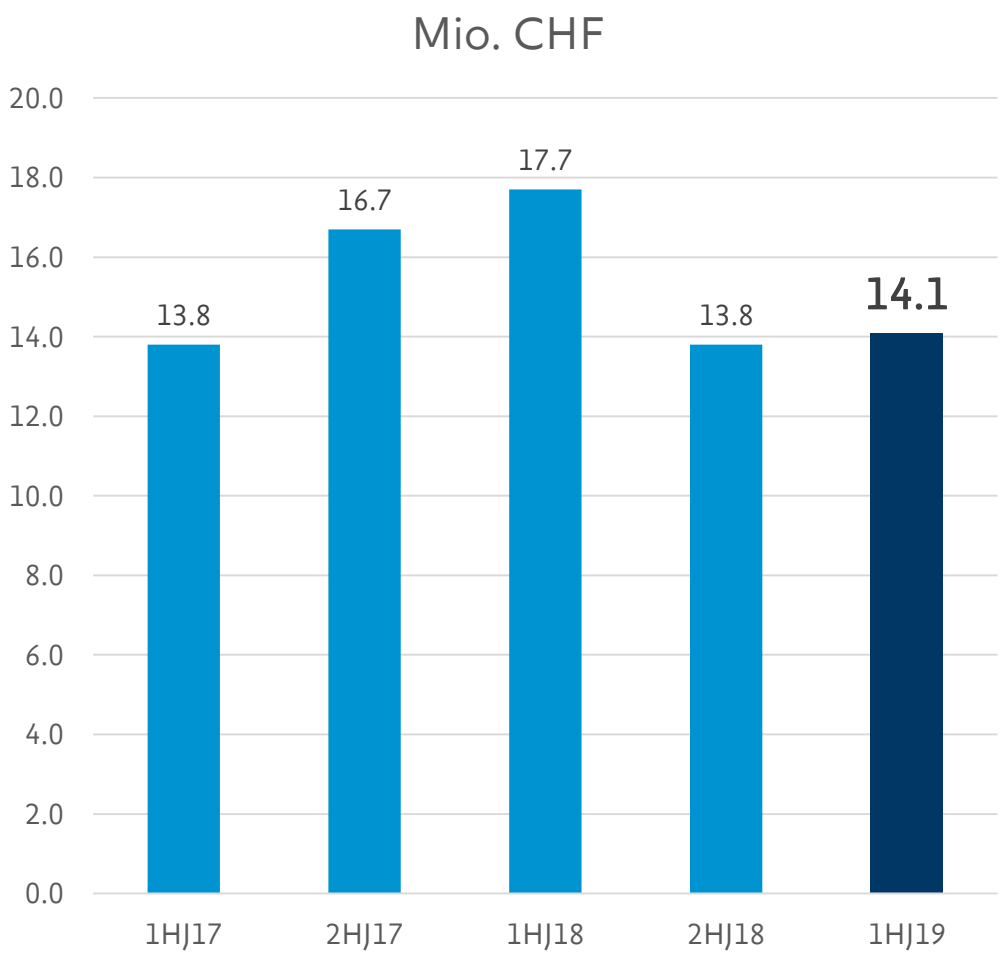

- **Handelserfolg** liegt 3.6 Mio. CHF (minus 20.2 %) unter demjenigen der Vorjahresperiode, jedoch leicht oberhalb des Vorjahressemesters
- Nachfrage nach Fremdwährungsprodukten hat sich mit dem Trend zur Frankenstärke analog zu den Jahren 2014/15 wieder reduziert
- Eigene Strukturierte Produkte haben im 1. Halbjahr 2019 mit 1.8 Mio. CHF das Ergebnis positiv beeinflusst

Übriger ordentlicher Erfolg

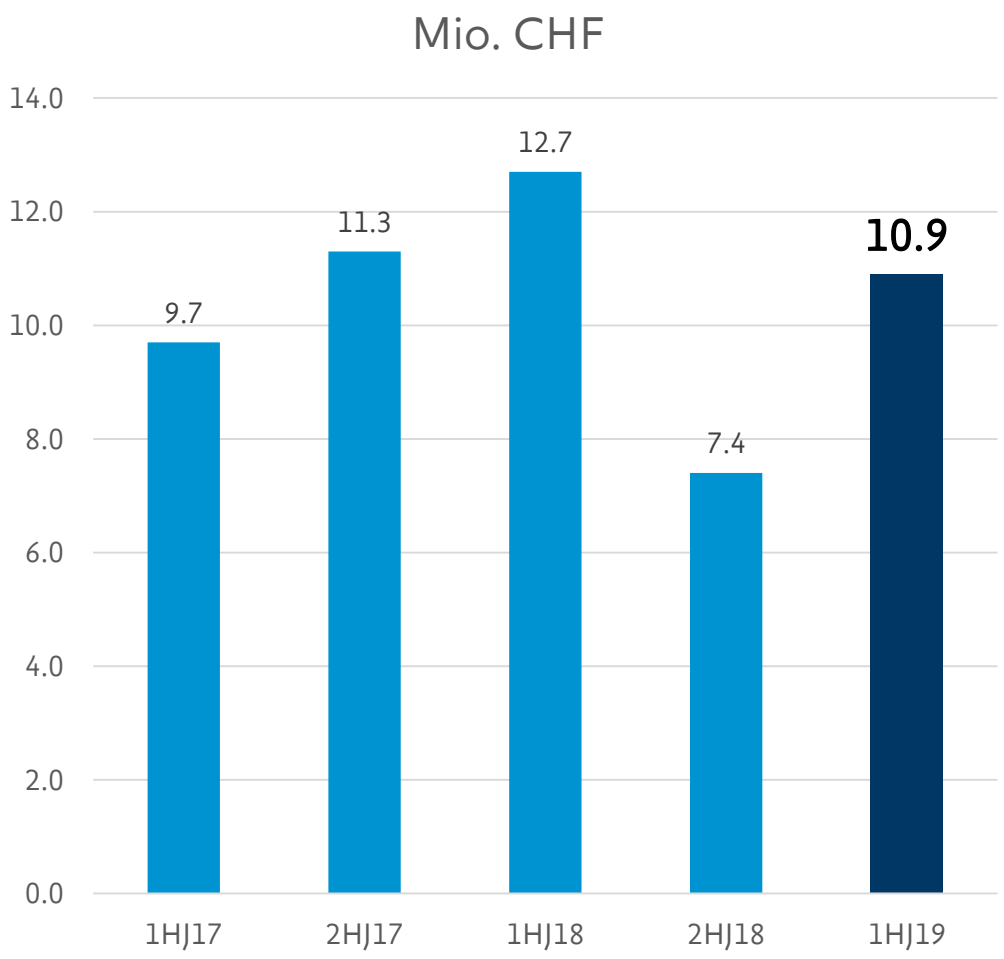

- **Übriger ordentlichen Erfolg**
  minus 1.9 Mio. CHF (minus 14.9 % gegenüber Vorjahresperiode)
- **Veräusserungserfolg Finanzanlagen**
  minus 1.3 Mio. CHF (minus 14.6 % gegenüber Vorjahresperiode)

Geschäftsertrag

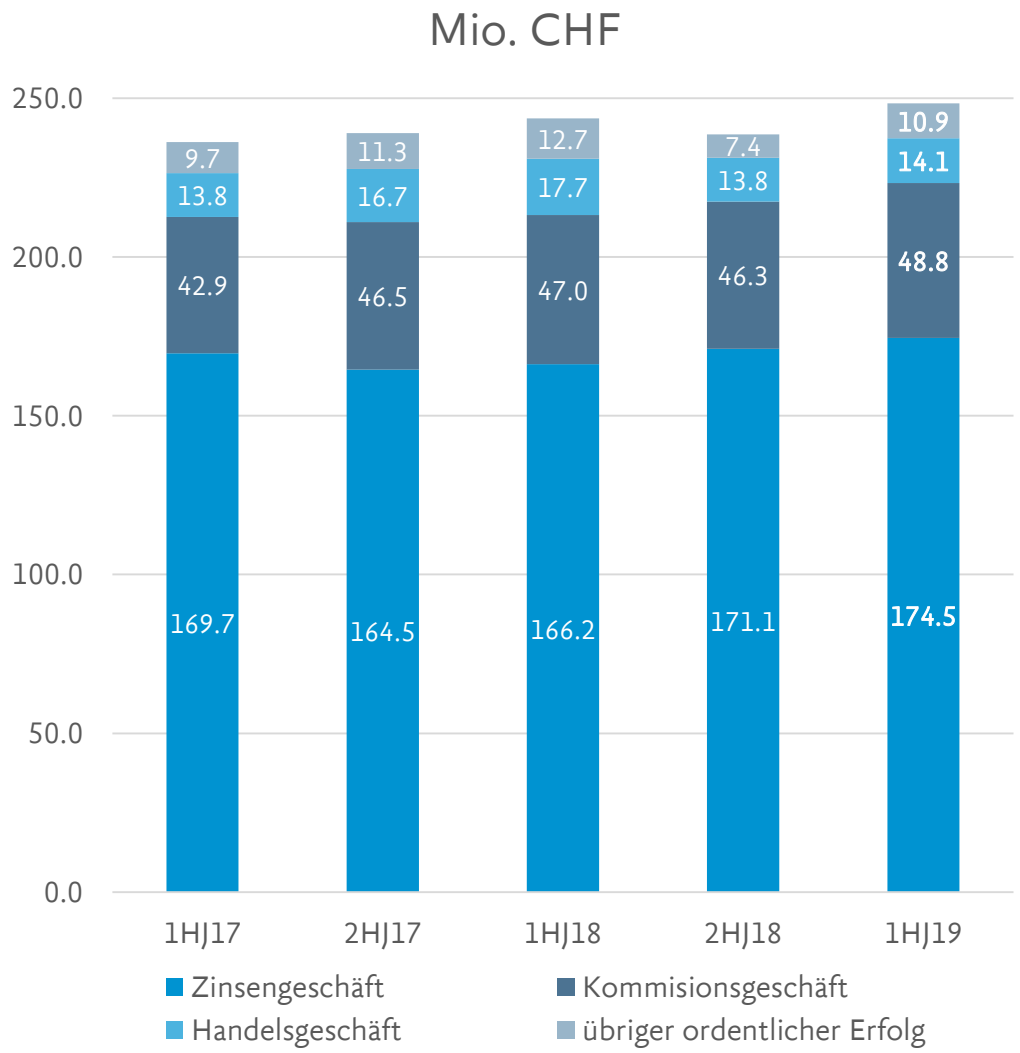

- **Geschäftsertrag** auf 248.3 Mio. CHF gesteigert, 1.9 % über Vorjahresperiode
- **Zinsengeschäft** trotz Tiefzinsumfeld mit 174.5 Mio. CHF weiterhin eine Ertragsstütze
- **Kommissionsgeschäft** weiter erhöht
- **Handelserfolg und übriger ordentlicher Erfolg** tiefer als in der Vorjahresperiode, jedoch oberhalb des 2. Semesters 2018

Geschäftsaufwand

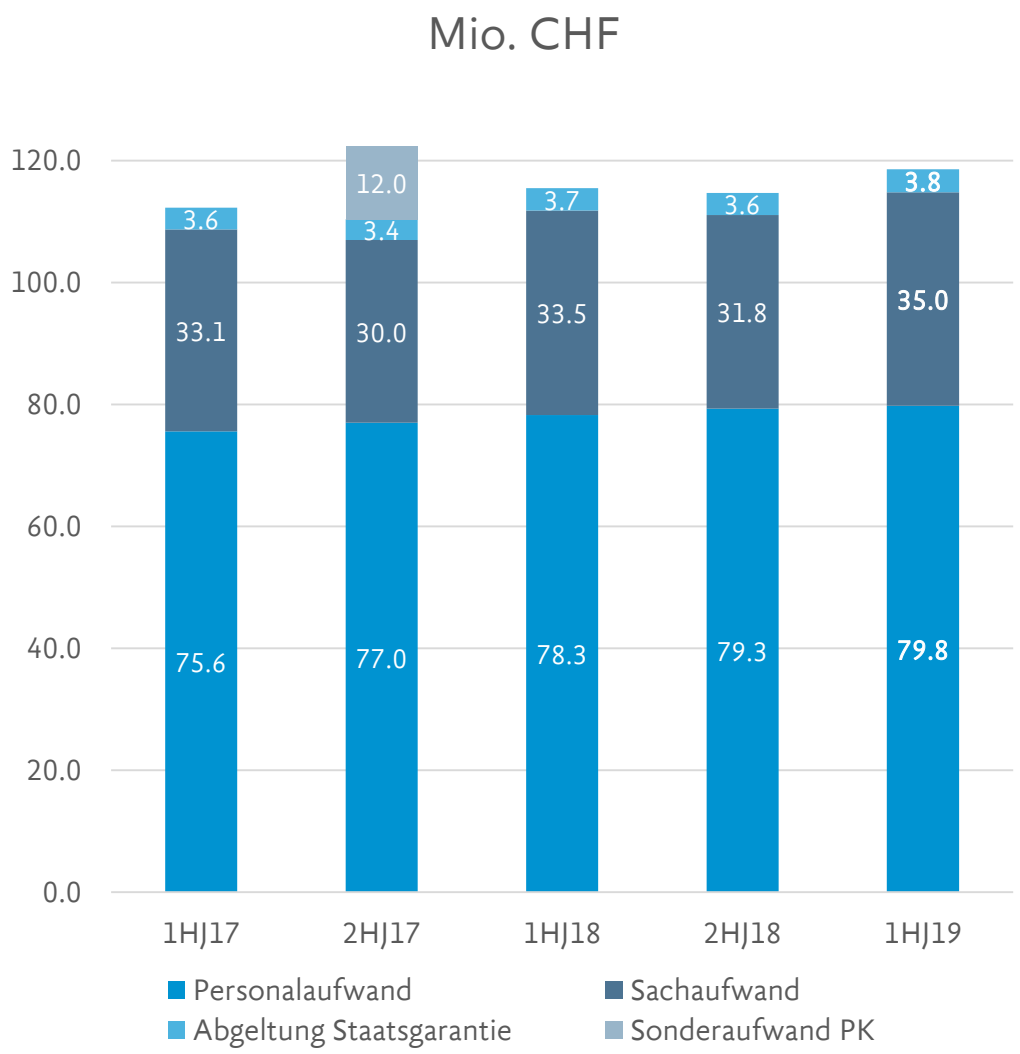

- Hohe **Kostendisziplin**
- Geplant höherer **Personalaufwand** (plus 1.9 %)
- **Personalbestand** im 1. Halbjahr 2019 leicht gesunken infolge zahlreicher Pensionierungen per Ende 2018
- **Durchschnittlicher Personalbestand** im 1. Halbjahr 2019 um 2.6 % höher als im Vorjahressemester
- **Sachaufwand** insbesondere wegen ICT-System-Erweiterung sowie Projekten weiter angestiegen (plus 4.3 %)
- **Abgeltung Staatsgarantie** um 1.7 % angestiegen auf 3.8 Mio. CHF aufgrund verbesserter Ertragslage

Wertberichtigungen auf Beteiligungen sowie Abschreibungen auf Sachanlagen und immateriellen Werten

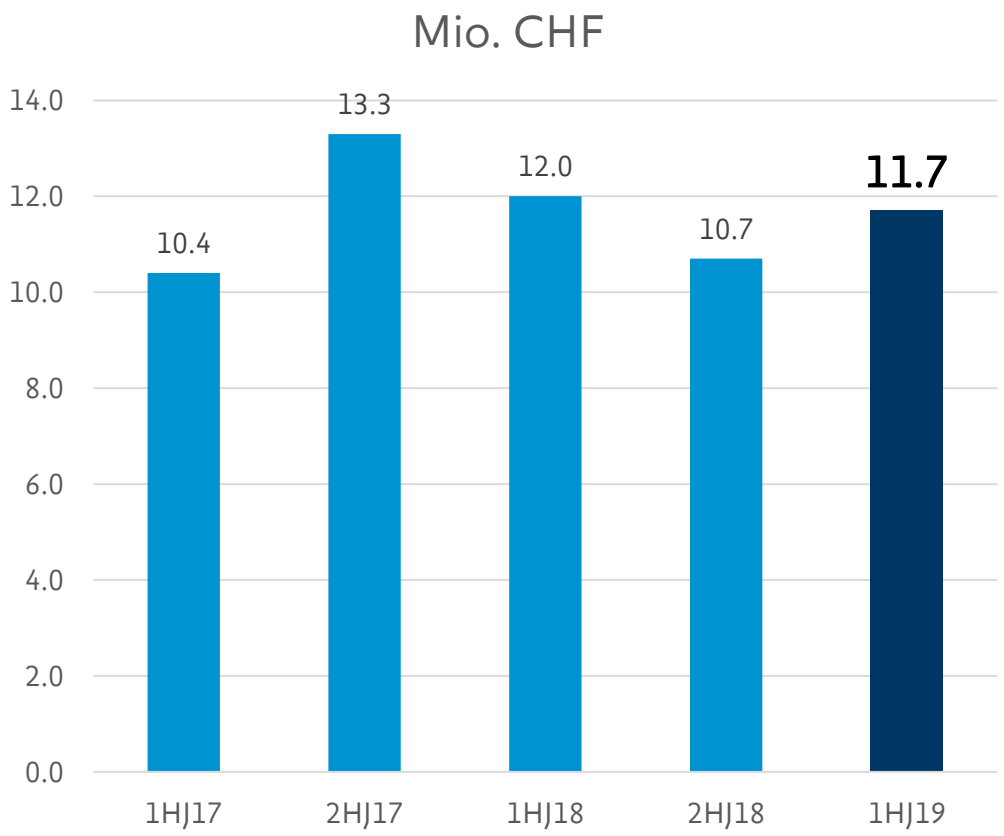

- **Abschreibungen** mit 11.7 Millionen Franken stabil
- Alle Neuinvestitionen werden sofort und vollumfänglich abgeschrieben (exkl. Investitionen in Immobilien)

Reserve für allgemeine Bankrisiken zweckbestimmt

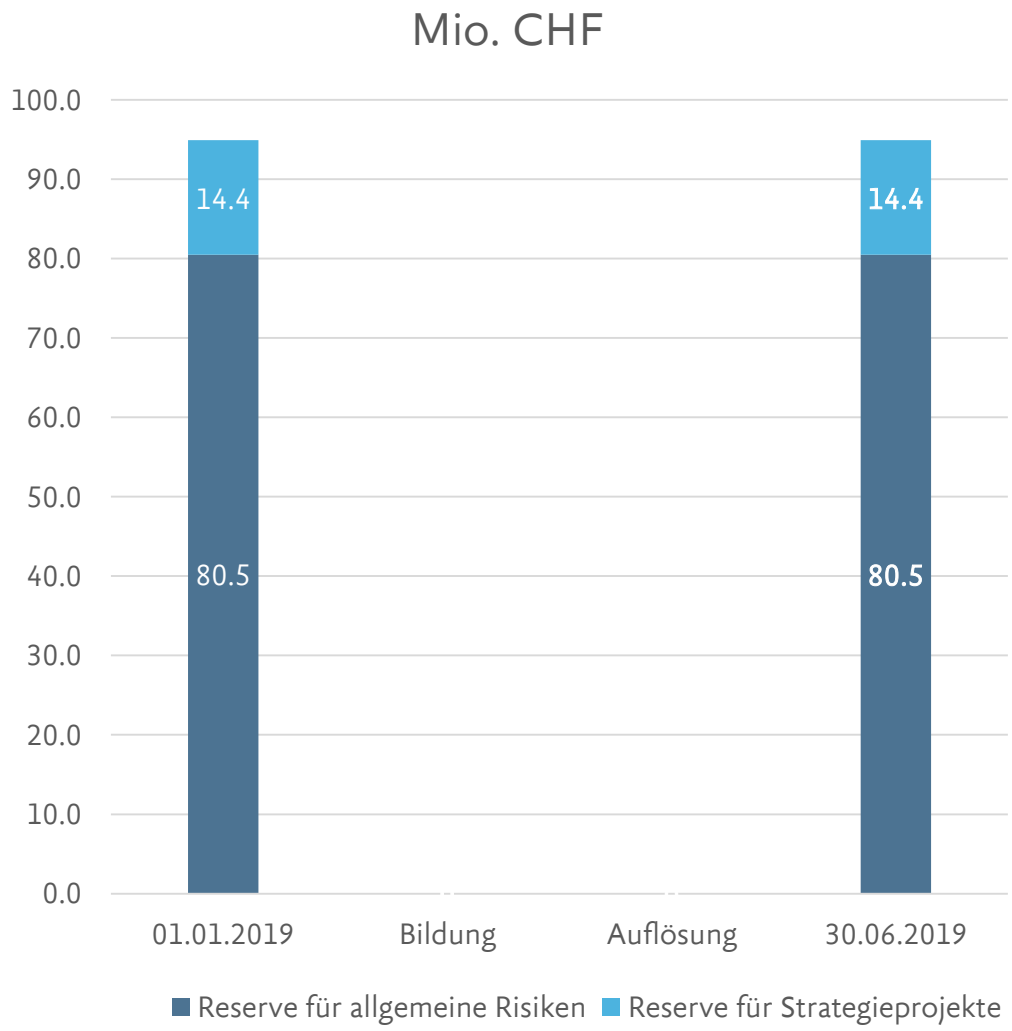

- Bis 31. Dezember 2016 nicht genutzte Reserven für «allgemeine Bankrisiken SNB-Entscheid» im Umfang von 94.9 Mio. CHF können gemäss Beschluss vom Januar 2015 ab 1. Januar 2017 für das Tragen genereller Risiken herangezogen werden
- Gute Ertragslage ermöglicht alle Projekte aus dem laufenden Geschäft zu finanzieren
- Verzicht auf Auflösung von Reserven

Steueraufwand

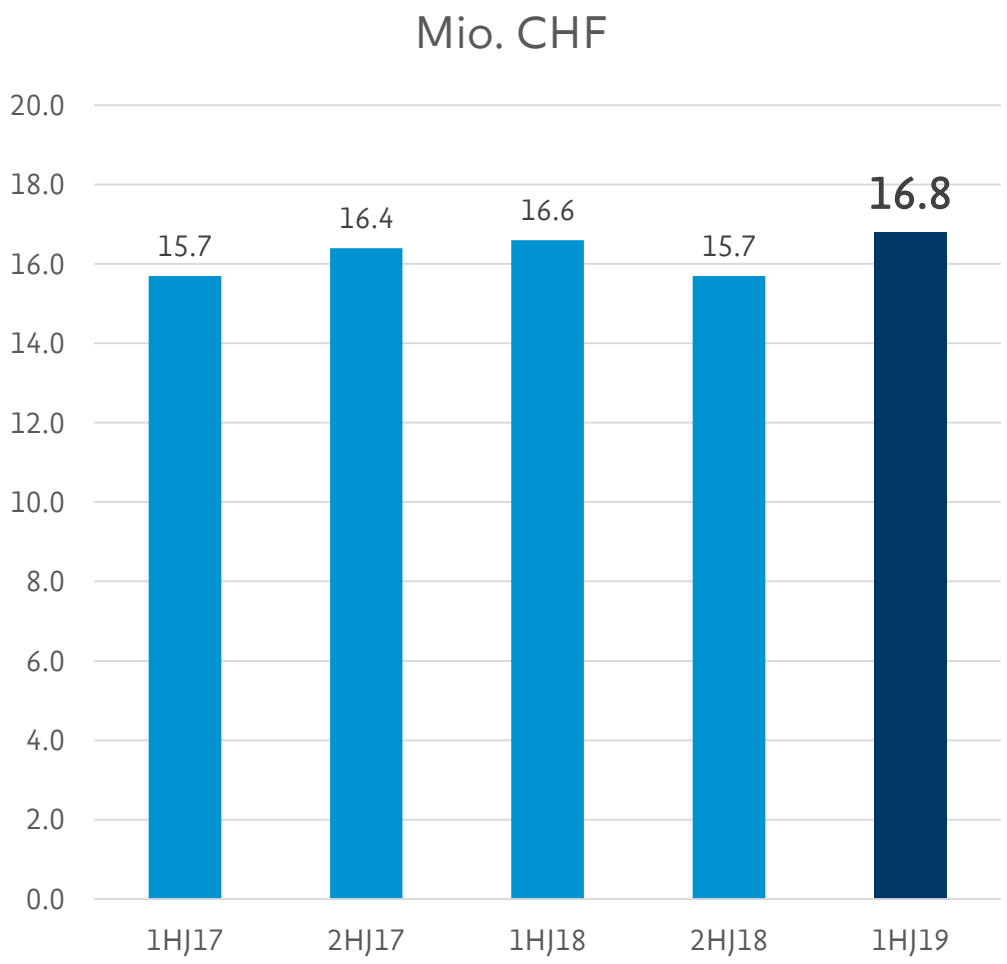

- Aufgrund höherer Ertragskraft leicht höhere Abgrenzung für Ertragssteuern berücksichtigt

Konzerngewinn

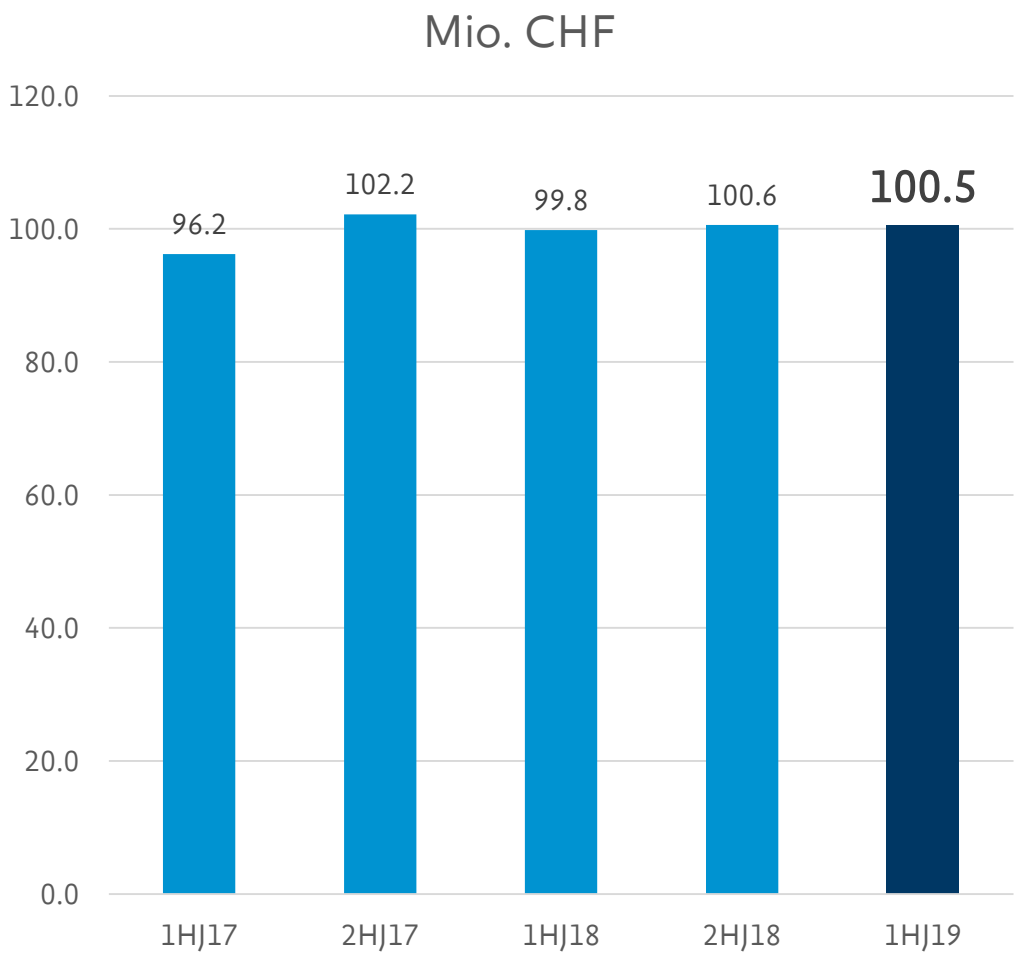

- Erfreulicher **Konzerngewinn** von 100.5 Mio. CHF
- 0.7 % über Vergleichswert 1. HJ 2018
- Alle Kundensegmente haben das Resultat positiv beeinflusst

Agenda

- Marktumfeld / Überblick Ergebnis 1. Halbjahr 2019
- Kennzahlen Erfolgsrechnung 1. Halbjahr 2019
- Kennzahlen Bilanz / Ausserbilanz per 30. Juni 2019
- Segmentsrechnung
- Risikostatus Konzern
- Aktienkennzahlen und Kursentwicklung
- Strategie 2020@LUKB
- Ausblick 2019
- Diskussion

Kundenausleihungen

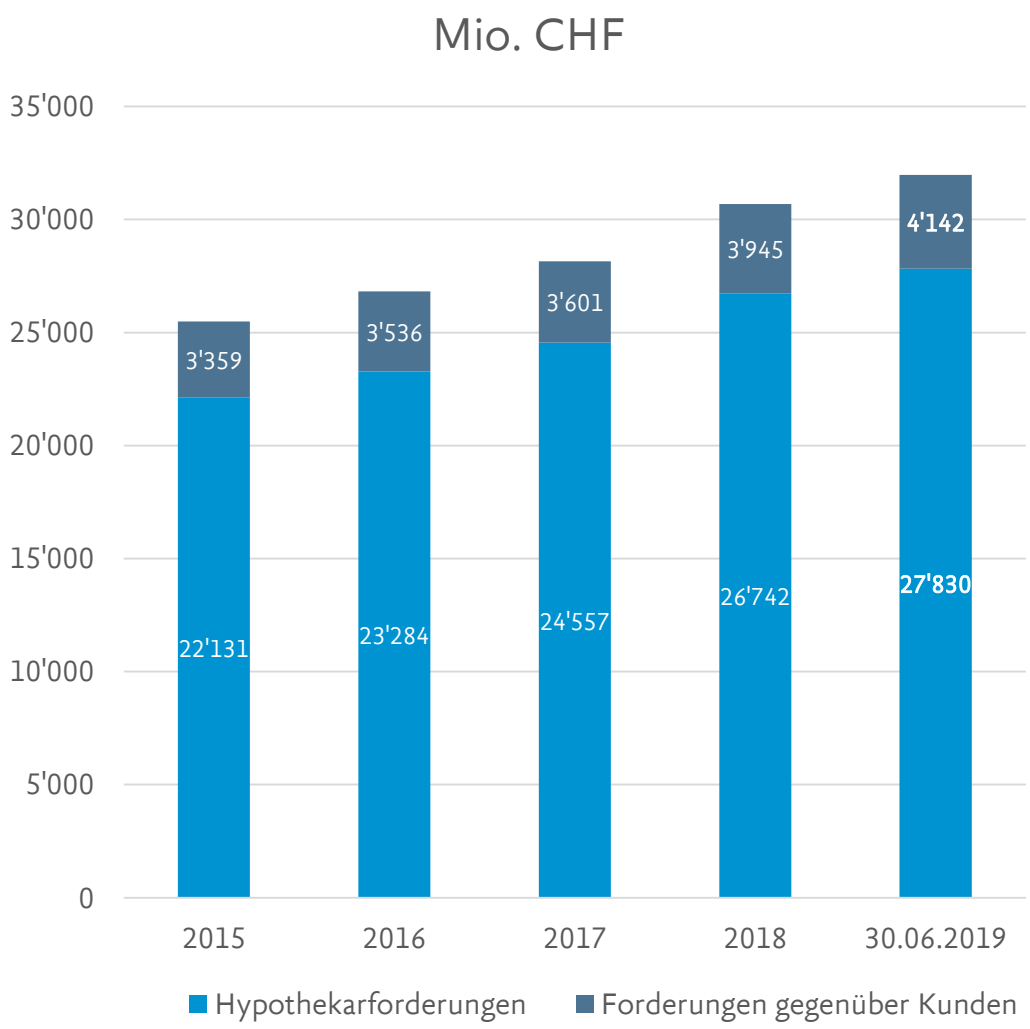

- **Kundenausleihungen** um 4.2 % angestiegen auf total 31.97 Mia. CHF
- Hypothekarforderungen (plus 4.1 %)
  - Wachstum weiterhin primär bei Wohnliegenschaften
  - Belehnungswert bei Wohnbauhypotheken durchschnittlich 57.4 % (Ende 2018: 57.7 %)
- **Forderungen gegenüber Kunden**
  - Vorübergehender Anstieg durch erhöhte Limiten-Nutzung einzelner Grosskunden
  - Weiterhin hohe Zurückhaltung bei juristischen Personen für Kreditnutzungen trotz tiefem Zinsniveau

Kundenausleihungen (exkl. Wertberichtigungen)

Deckungsarten per 30. Juni 2019 Mio. CHF	Hypothek. Deckung	Andere Deckung	Ohne Deckung	Total
Ausleihungen				
Forderungen gegenüber Kunden	336.5	1'530.8	2'399.5	**4'266.8**
Hypothekarforderungen	27'829.9	0.0	17.4	**27'847.3**
Wohnliegenschaften	22'611.3	0.0	4.4	22'615.7
Büro- und Geschäftshäuser	3'275.7	0.0	10.0	3'285.7
Gewerbe und Industrie	833.5	0.0	2.0	835.4
Übrige	1'109.5	0.0	1.0	1'110.5
Total Ausleihungen (exkl. WB)	**28'166.5**	**1'530.8**	**2'416.9**	**32'114.1**
Anteil in %	**87.7**	**4.8**	**7.5**	**100.0**
Vorjahr (31. Dezember 2018)	27'183.8	1'272.8	2'369.7	30'826.2
Anteil in %	88.2	4.1	7.7	100.0

Kundenausleihungen (inkl. Wertberichtigungen)

Deckungsarten per 30. Juni 2019 Mio. CHF	Hypothek. Deckung	Andere Deckung	Ohne Deckung	Total
Total Ausleihungen (exkl. WB)	**28'166.5**	**1'530.8**	**2'416.9**	**32'114.1**
Anteil in %	**87.7**	**4.8**	**7.5**	**100.0**
Vorjahr (31. Dezember 2018)	27'183.8	1'272.8	2'369.7	30'826.2
Anteil in %	88.2	4.1	7.7	100.0
Wertberichtigungen	**0.0**	**0.0**	**142.7**	**142.7**
Vorjahr (31. Dezember 2018)	0.0	0.0	138.6	138.6
Total Ausleihungen (inkl. WB)	**28'166.5**	**1'530.8**	**2'274.2**	**31'971.5**
Anteil in %	**88.1**	**4.8**	**7.1**	**100.0**
Vorjahr (31. Dezember 2018)	27'183.8	1'272.8	2'231.0	30'687.6
Anteil in %	88.6	4.1	7.3	100.0

Verwaltete Kundenvermögen

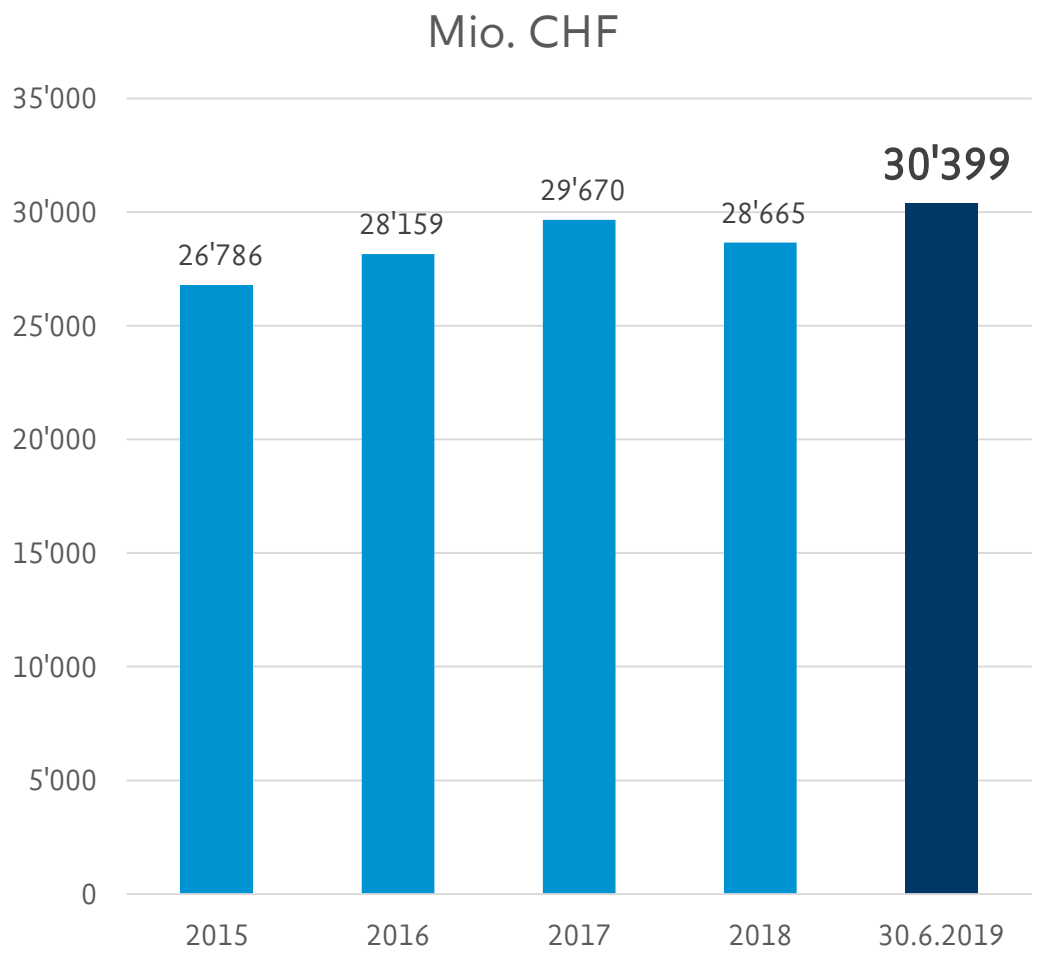

- Entwicklung Kundenvermögen (plus 6.0 %) aufgrund:
  - Nettoneugeld: plus 341 Mio. CHF
  - Performance: plus 1'392 Mio. CHF
- Im 1. Semester 2019 leichter Anstieg bei den Beratungsmandaten festzustellen
- Privat- und Gewerbekunden haben primär zum Wachstum des Nettoneugeldes beigetragen

Agenda

- Marktumfeld / Überblick Ergebnis 1. Halbjahr 2019
- Kennzahlen Erfolgsrechnung 1. Halbjahr 2019
- Kennzahlen Bilanz / Ausserbilanz per 30. Juni 2019
- Segmentsrechnung
- Risikostatus Konzern
- Aktienkennzahlen und Kursentwicklung
- Strategie 2020@LUKB
- Ausblick 2019
- Diskussion

Gewinn pro Kundensegment (Deckungsbeiträge)

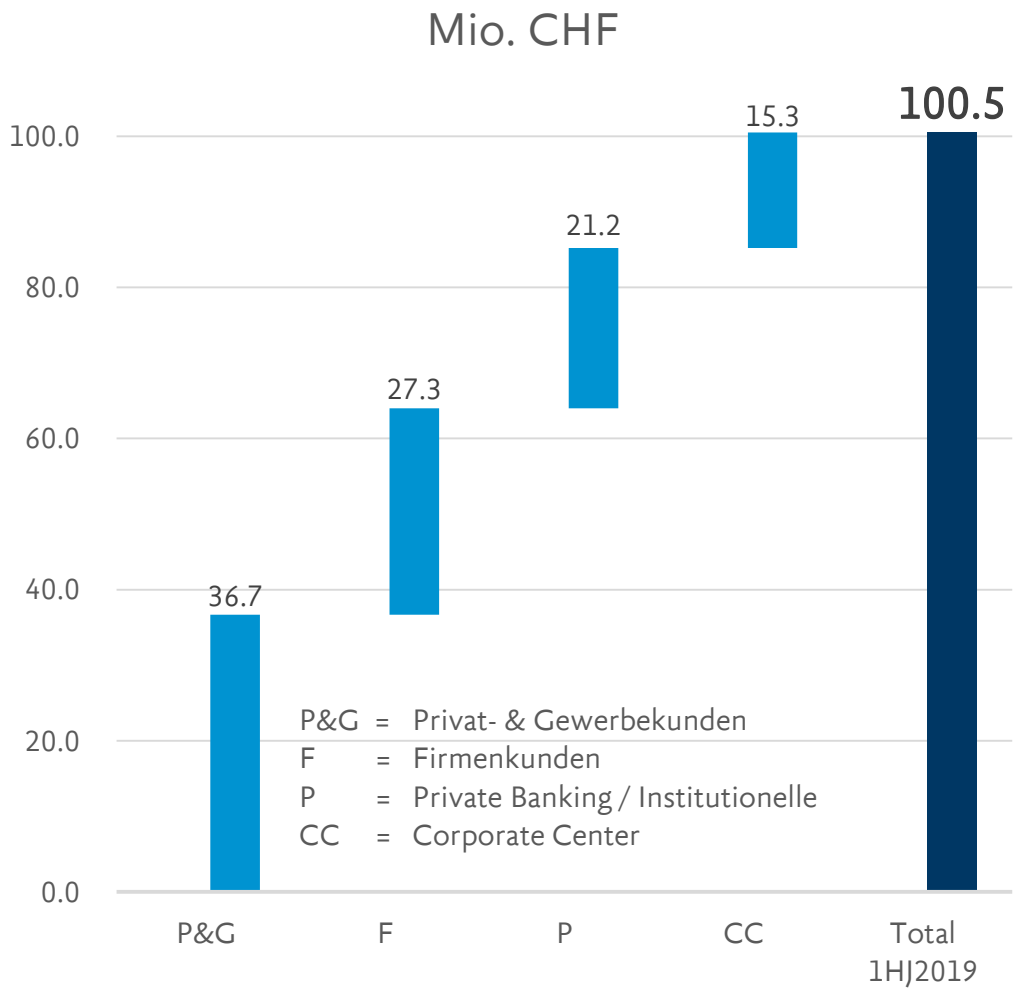

- Ertragsbasis bei der LUKB wie gewohnt breit abgestützt

Kundenvermögen nach Segmenten

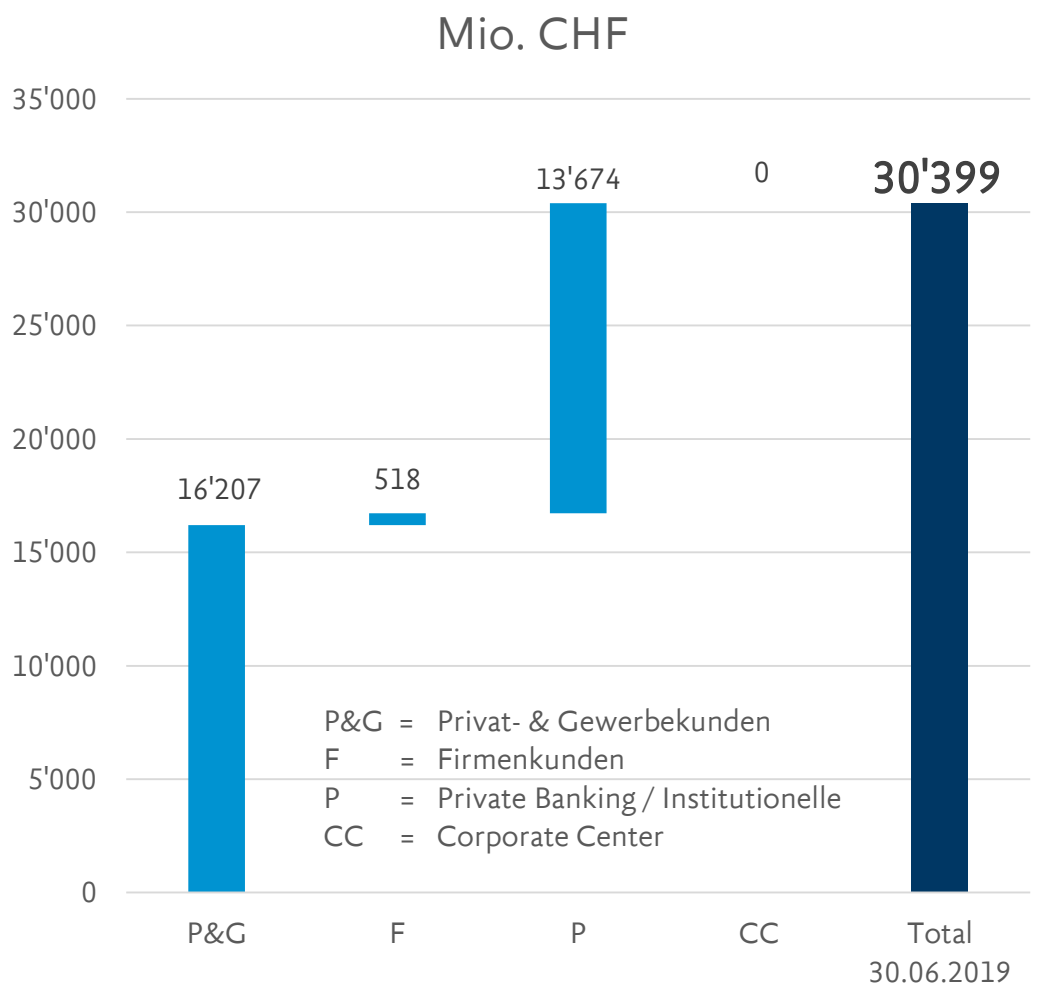

- Hauptwachstum im Segment Privat- & Gewerbekunden
- Stabiler Bestand an Transaktionsvolumina von 12.34 Mia. CHF (Vorjahr 12.02 Mia. CHF)
- Weiterer Anstieg der Wertschriften- und Treuhandanlagen auf 24.3 Mia. CHF (22.1 Mia. CHF per 31.12.2018)

Verzinste Aktiven nach Segmenten (Vergleich zum 31.12.2018)

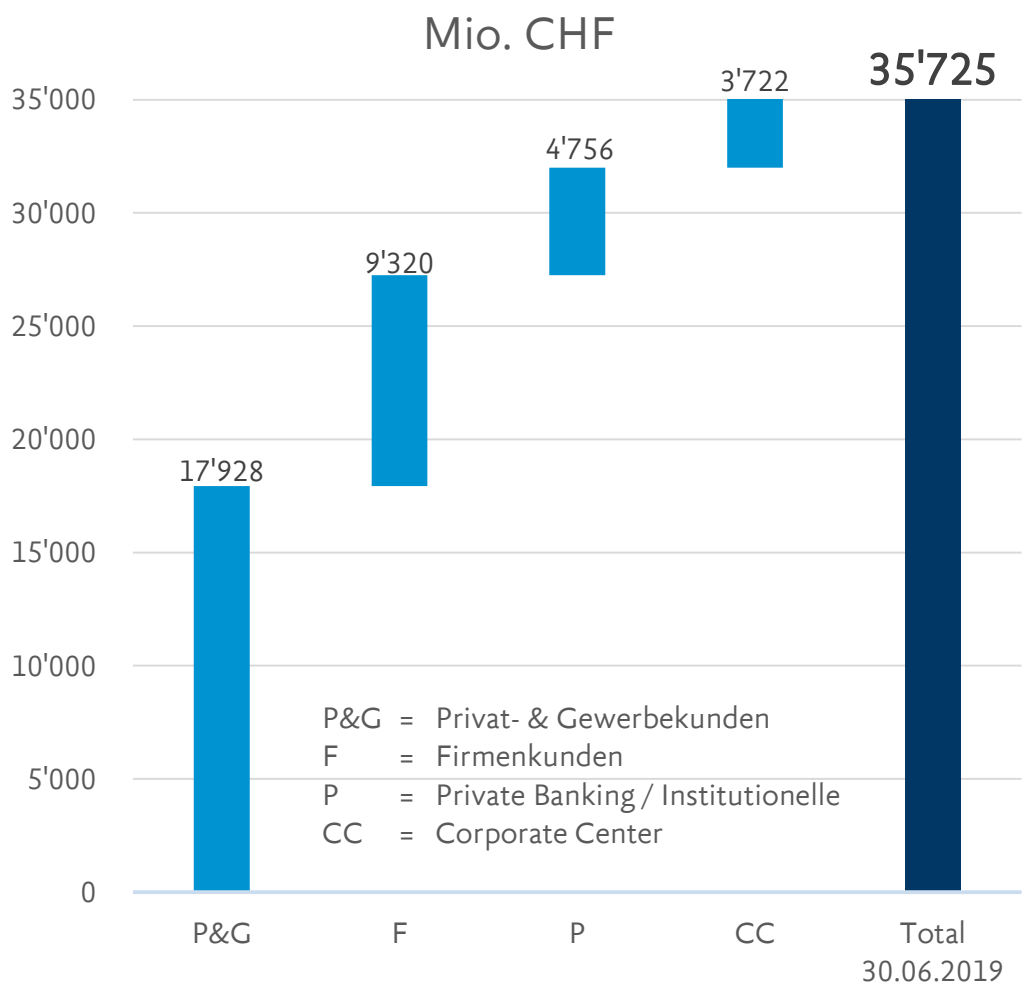

- Privat- & Geschäftskunden
  - Plus 196 Mio. CHF (1.1 %)
  - Hauptsächlich hypothekarisch gedeckte Wohnbaukredite
- Firmenkunden
  - Plus 746 Mio. CHF (8.7 %)
  - Breit diversifiziertes Portfolio ausgewählter Kunden in der ganzen Deutschschweiz
- Private Banking / Institutionelle
  - Plus 333 Mio. CHF (7.5 %)
  - Hypothekarisch gedeckte Renditeobjekte in der Deutschschweiz und Lombardkredite
- Corporate Center
  - Plus 377 Mio. CHF (11.3 %)
  - Geprägt durch Finanzanlagen und Bankenforderungen

Agenda

- Marktumfeld / Überblick Ergebnis 1. Halbjahr 2019
- Kennzahlen Erfolgsrechnung 1. Halbjahr 2019
- Kennzahlen Bilanz / Ausserbilanz per 30. Juni 2019
- Segmentsrechnung
- Risikostatus Konzern
- Aktienkennzahlen und Kursentwicklung
- Strategie 2020@LUKB
- Ausblick 2019
- Diskussion

Qualität des Kreditportefeuilles

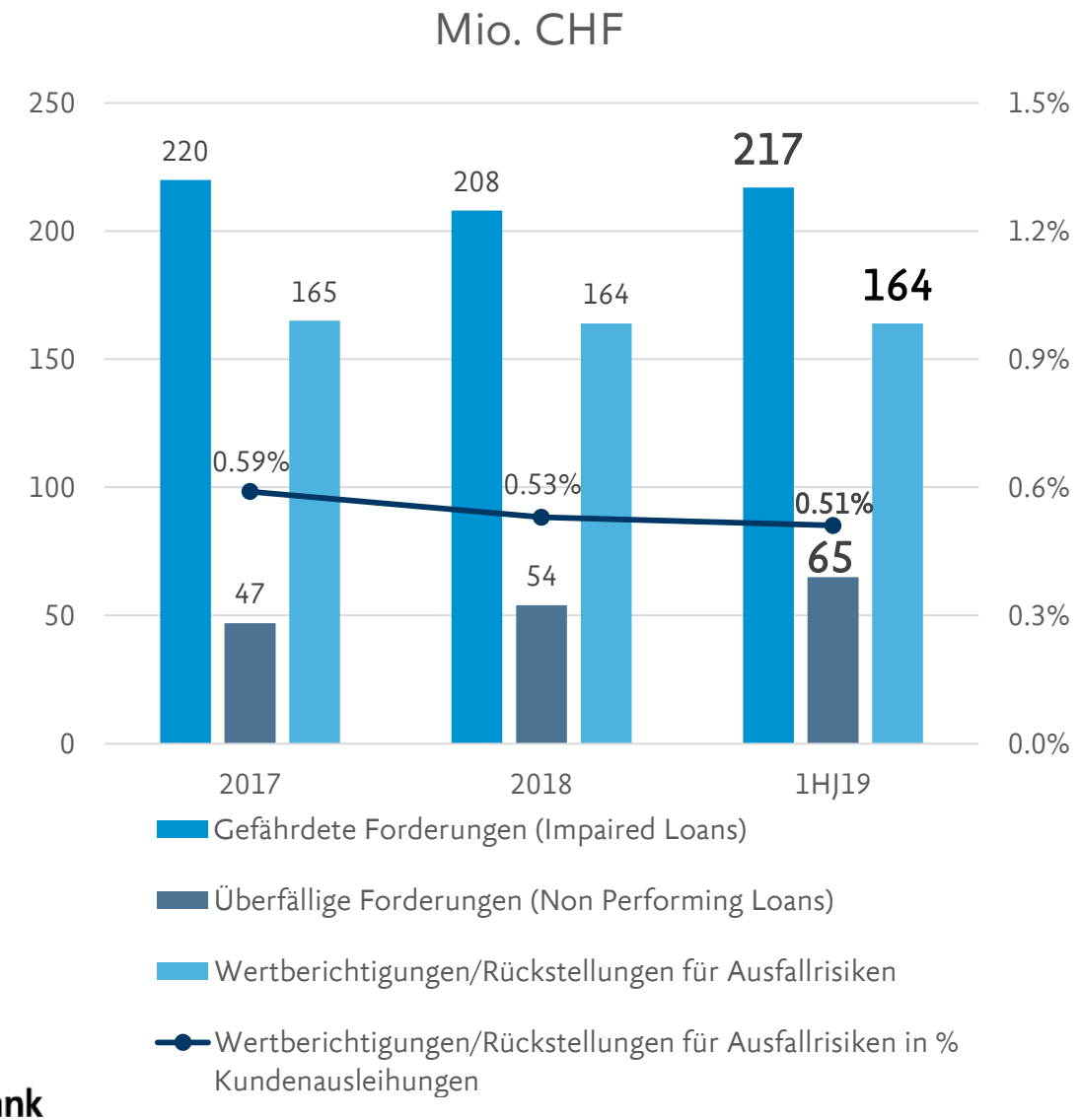

- Kreditportefeuille präsentiert sich in sehr guter Verfassung
- Gefährdete Forderungen (Impaired Loans) und Überfällige Forderungen (Non Performing Loans) konstant auf tiefem Niveau
- Wertberichtigungen / Rückstellungen für Ausfallrisiken weiterhin tief

Wohnliegenschaften

Standorte der Pfänder (in %)

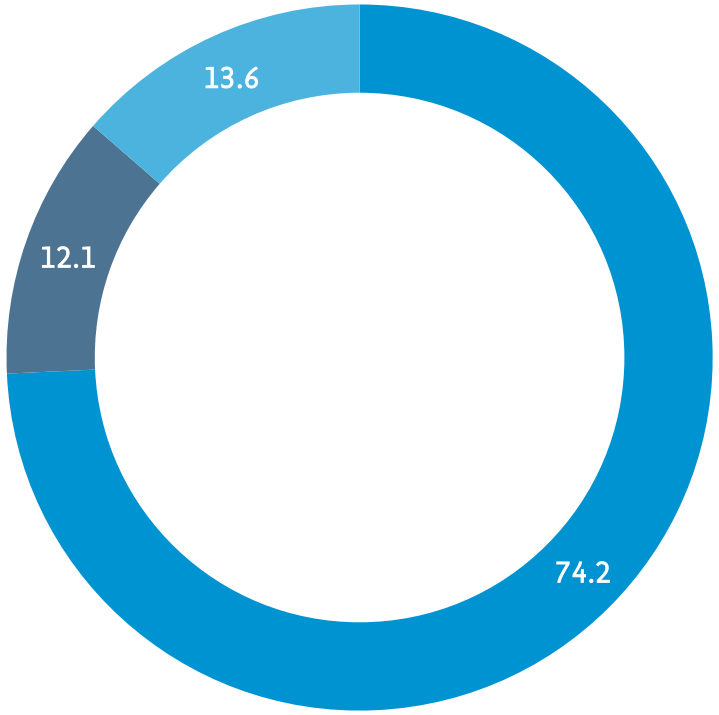

Luzern | angrenzende Kantone | übrige Schweiz

Belehnungsgrad: Ø 57.4 %
(31.12.2018: Ø 57.7 %)

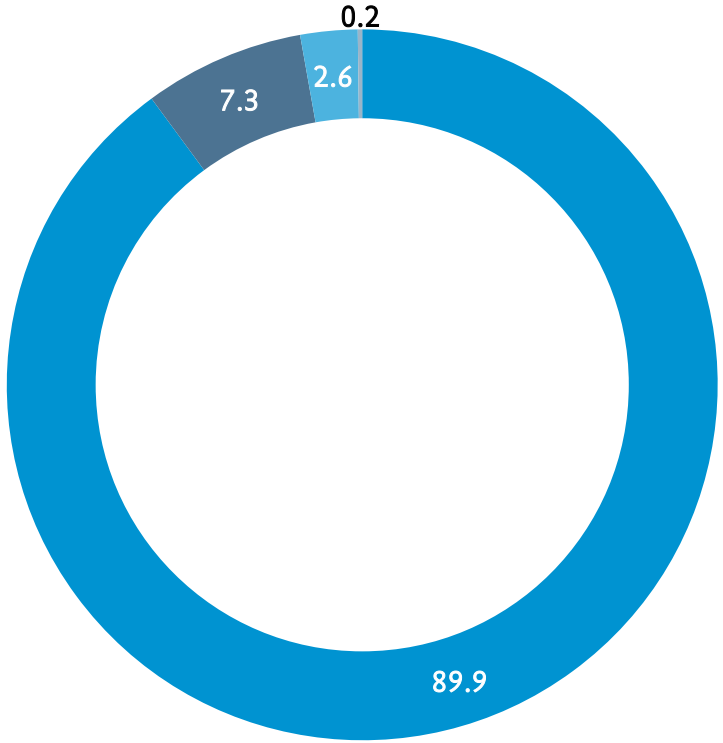

< =60 % Belehnung | > 60 - 70 % Belehnung | > 70 - 80 % Belehnung | > 80 % Belehnung

Finanzanlagen

Total am 31.12.2018: 2'780 Mio. CHF

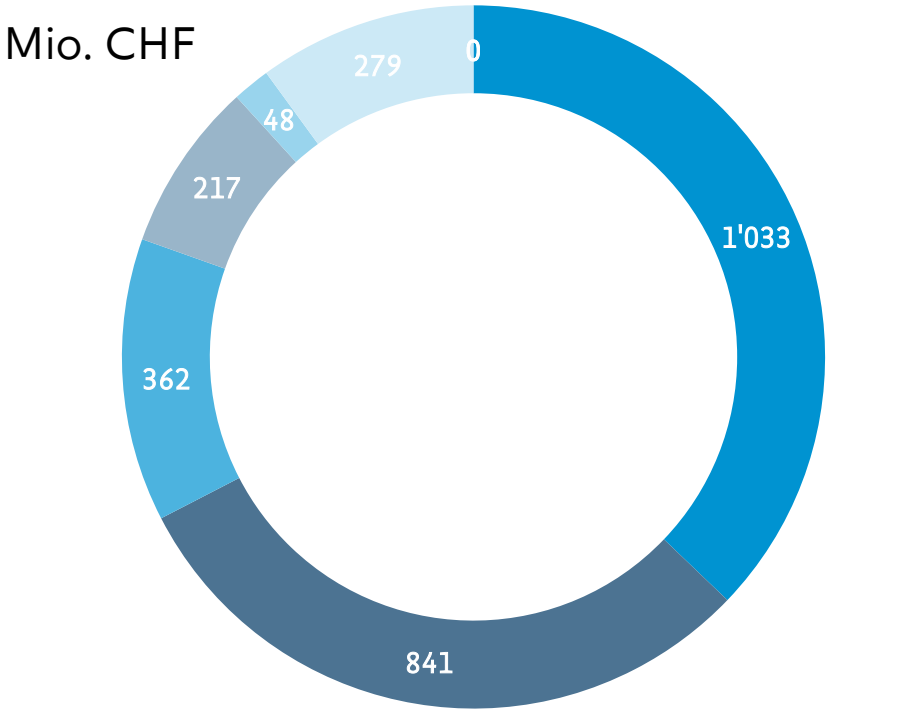

Total am 30.06.2019: 2'947 Mio. CHF

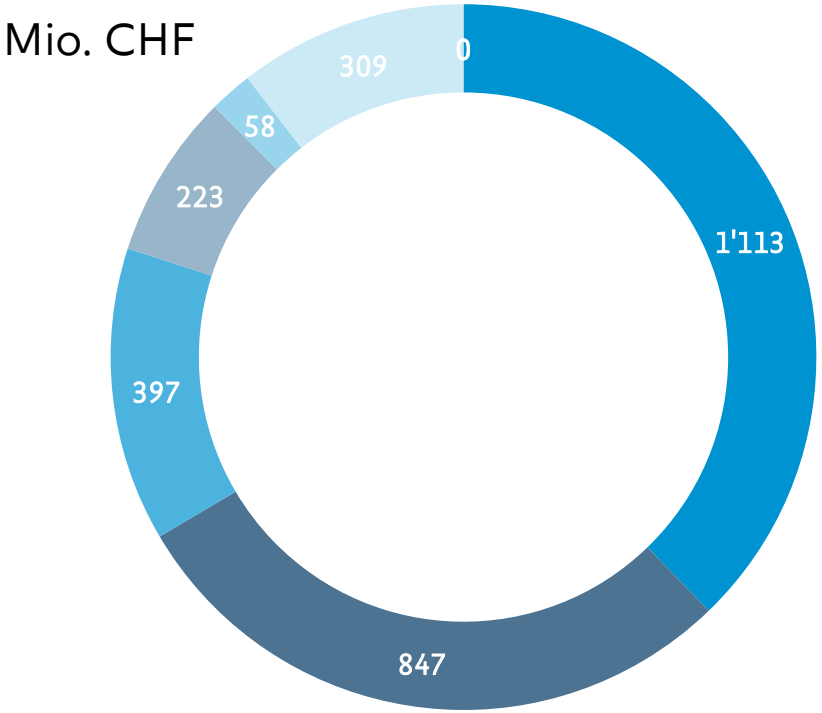

- CHF-Pfandbriefe
- übrige CH-Emissionen
- übrige Auslandemissionen CHF
- Auslandemissionen FW
- sonstige Zinspapiere
- Aktien
- Liegenschaften
- Edelmetalle

Crossborder-Geschäft

Entwicklung der Volumina seit 2008 (in Mio. CHF)

2008	2009	2010	2011	2012	2013	2014	2015	2016	2017	2018	1HJ2019
5'503	5'154	3'293	2'731	2'462	2'241	2'394	2'324	2'347	2'615	2'475	**2'467**

- Unverändert konsequente Umsetzung der Crossborderstrategie
  - Betreuung der Crossborder-Kundschaft gemäss der passiven Dienstleistungsfreiheit in der Schweiz, bzw. von der Schweiz aus mit den jeweiligen länderspezifischen Einschränkungen auf der Produkte- und Dienstleistungsebene.
  - Dreistufige Ländereinteilung mit Hauptzielmärkten, übrigen Märkten und Ausschlussländern
  - Betreuung der **Hauptzielmärkte** auf Basis der länderspezifischen Regeln (Ländermanual)
  - Betreuung in den **übrigen Märkten** nur defensiv (allgemeingültiges Basis-Ländermanual)
  - Keine Betreuung in den **Ausschlussländern**

Marktrisiken Bankenbuch

- Höhe des Zinsergebnisses wird durch Absicherungspolitik beeinflusst
- Nach wie vor sind Zinsen negativ
- Höhere Libor-Zinsen werden frühestens im Verlauf 2021 erwartet
- Duration per 30.06.2019 infolge Kundengeschäft, Aufnahme langfristiger Pfandbriefdarlehen und Anleihensemissionen markant auf 0.5 % gesunken

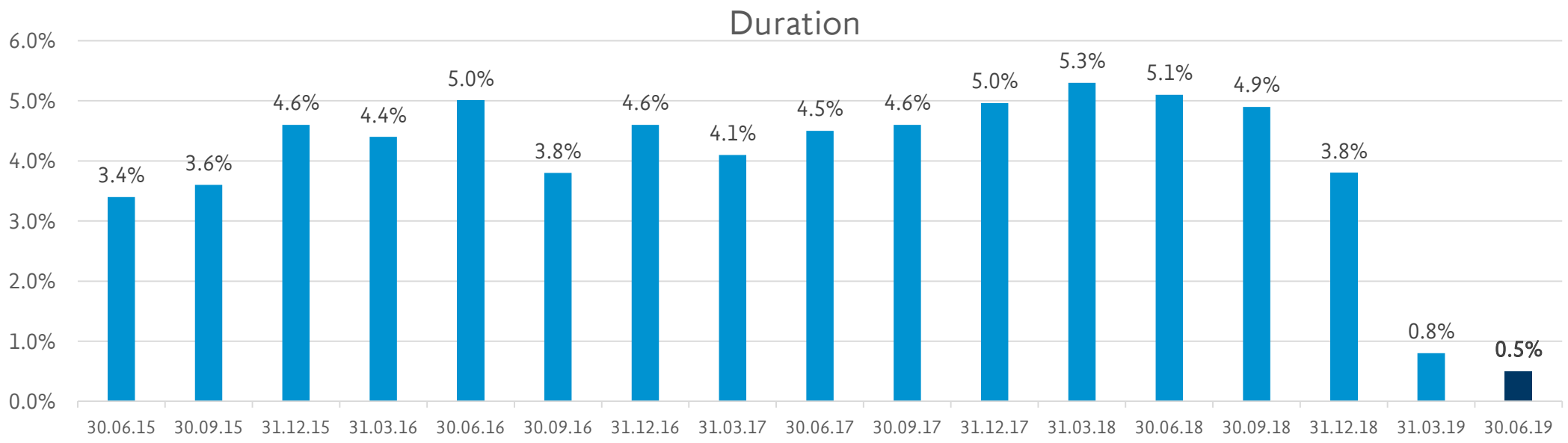

Eigenmittelvorschriften

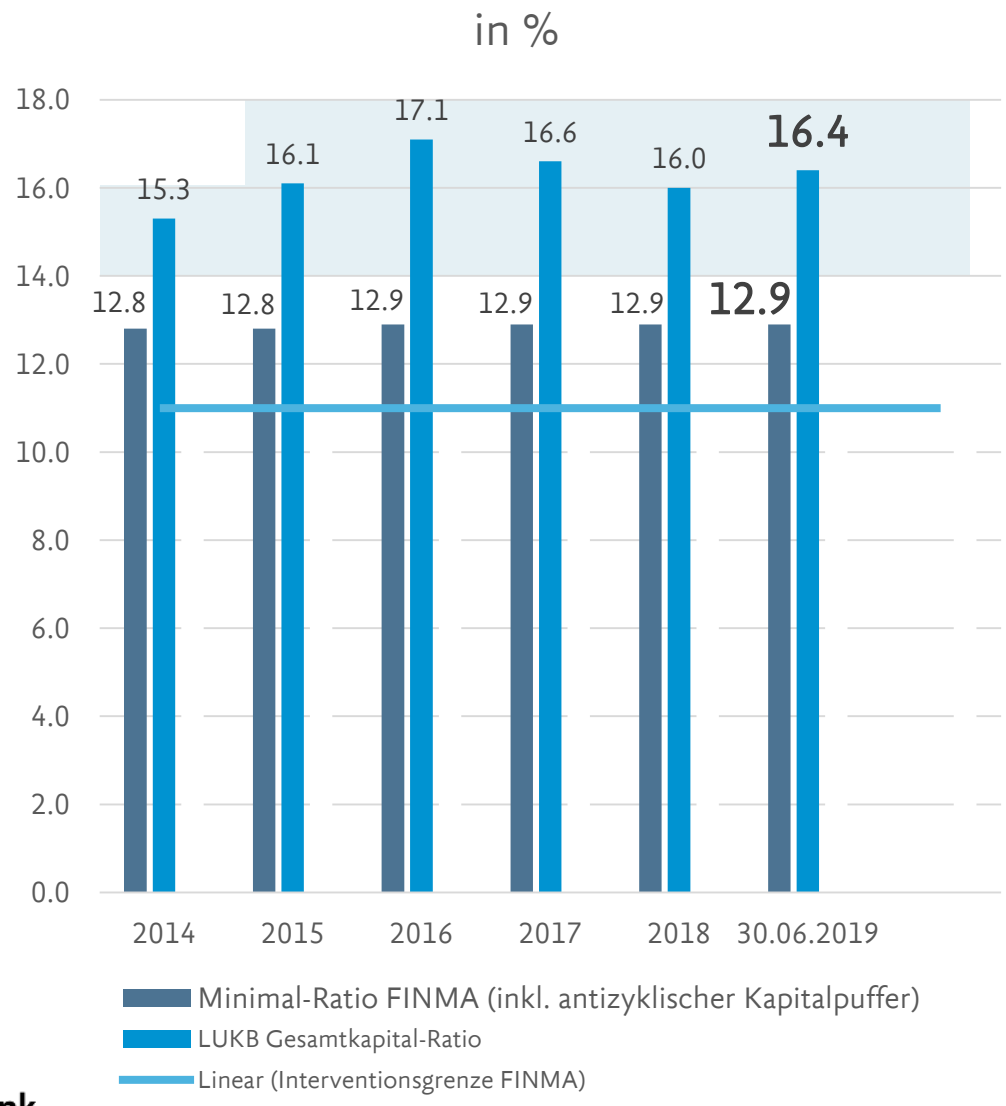

- Eigenmittelvorschriften Basel III
  - Interventionsgrenze FINMA bei 11%
- Mit dieser Kapitalausstattung übertrifft die LUKB die Mindestanforderungen der eidgenössischen Finanzmarktaufsicht FINMA und ist auch im Hinblick auf weiter steigende Anforderungen seitens des Regulators gut gerüstet
- Der aufgelaufene Konzerngewinn ist in den Daten per 30.06.2019 noch nicht berücksichtigt

- Strategische Bandbreite
  - seit 2015 zwischen 14% und 18%
  - bis 2014 zwischen 14% und 16%

Eigenkapitalrendite

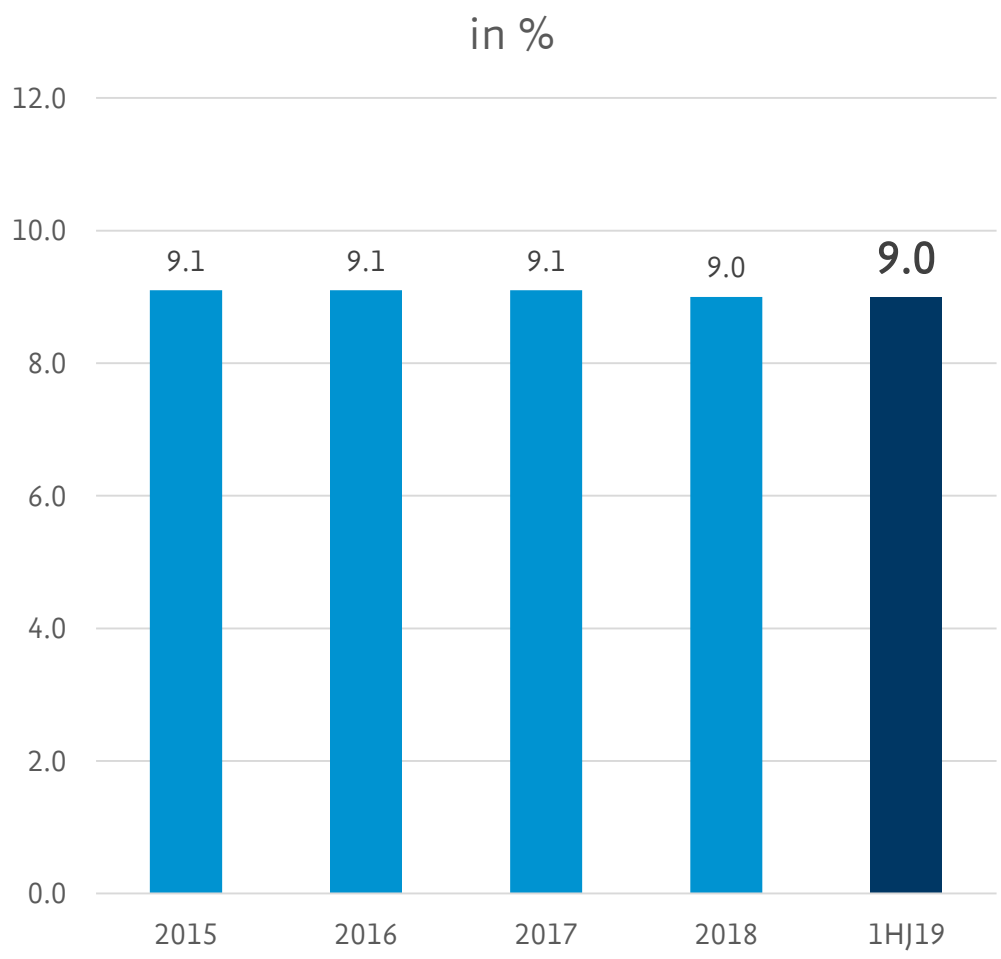

- Im Rahmen der Strategie 2020@LUKB wurde eine Eigenkapitalrendite von 8 % bis 13 % als sekundäres Finanzziel formuliert
- Eigenkapitalrendite liegt mit 9.0 % auf Niveau 2018
- Berechnung: $\frac{\text{Unternehmensgewinn vor Steuern und Abschreibungen Goodwill}}{\text{durchschnittliches Eigenkapital exkl. Reserven für allgemeine Bankrisiken zweckbestimmt}}$

Agenda

- Marktumfeld / Überblick Ergebnis 1. Halbjahr 2019
- Kennzahlen Erfolgsrechnung 1. Halbjahr 2019
- Kennzahlen Bilanz / Ausserbilanz per 30. Juni 2019
- Segmentsrechnung
- Risikostatus Konzern
- Aktienkennzahlen und Kursentwicklung
- Strategie 2020@LUKB
- Ausblick 2019
- Diskussion

Zusammensetzung Aktionariat per 30. Juni 2019

Gesamtes Aktionariat (100 %)

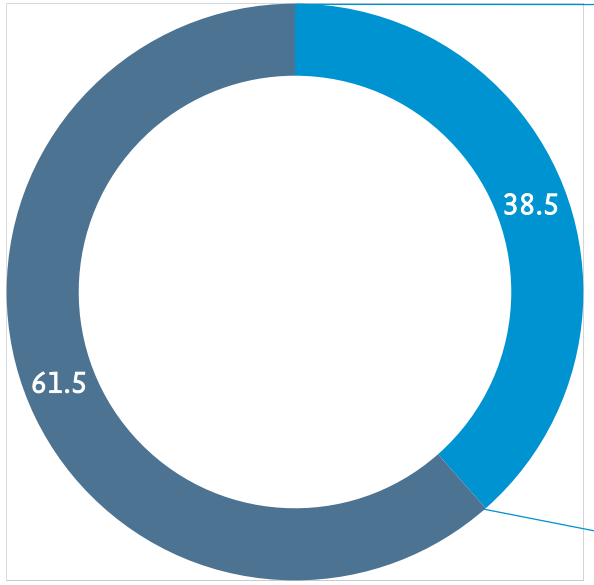

Free Float Kanton Luzern

davon Free Float (38.5 %)

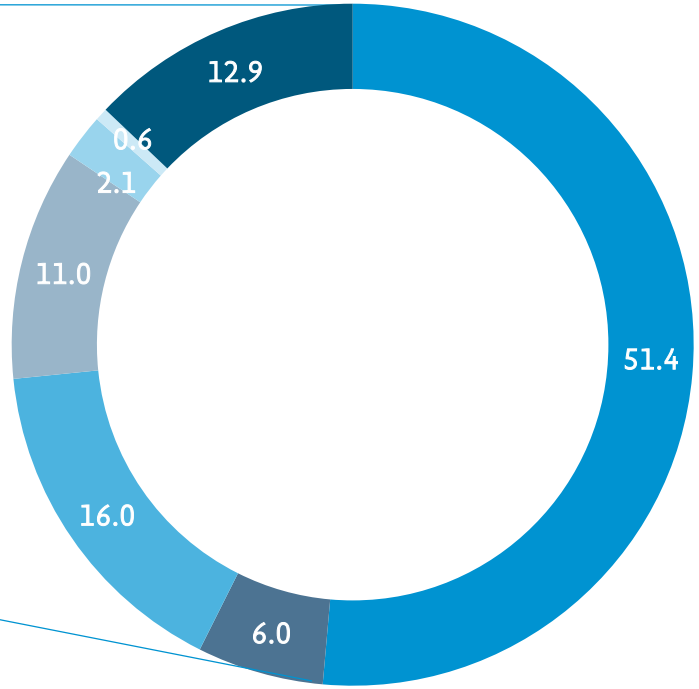

- natürliche Personen Kanton Luzern
- übrige Personen Kanton Luzern
- natürliche Personen Schweiz
- übrige Personen Schweiz
- Ausland
- von LUKB gehalten
- nicht eingetragen

Aktienkennzahlen (Werte annualisiert ausser Total Return)

Kennzahlen je Aktie in CHF	2015	2016	2017	2018	1HJ19
Buchwert	294.10	304.42	315.03	326.29	**326.04**
Bruttogewinn (Geschäftsertrag abzügl. Geschäftsaufwand)	26.29	27.25	28.36	29.76	**30.58**
Geschäftserfolg nach Abschreibungen Goodwill	24.14	24.78	25.33	26.55	**27.66**
Unternehmensgewinn vor Steuern	24.55	25.62	27.20	27.42	**27.67**
Unternehmensgewinn nach Steuern	21.29	22.02	23.41	23.61	**23.71**
Konzerngewinn	21.29	22.02	23.41	23.61	**23.71**
Kurs-Gewinn-Verhältnis (Basis Unternehmensgewinn)	17.73	18.21	19.87	19.48	**18.6**
Price/Book-Ratio	1.28	1.32	1.48	1.41	**1.35**
Payout Ratio (Ausschüttung / Unternehmensgewinn)	51.70 %	52.20 %	51.25 %	52.88 %	**n.a.**
Total Return (Ausschüttung + Wertveränderung)	37.75	34.50	75.75	6.75	**-6.50**
in Prozent des Vorjahres-Schlusskurses	10.76 %	9.14 %	18.89 %	1.45 %	**-1.41 %**

Kursentwicklung der LUKB-Aktie seit Kotierung*

per 9. August 2019

Kursentwicklung der LUKB-Aktie

Luzerner Kantonalbank Namenaktie, indexiert, 12.03.2001 (1. Handelstag der LUKB-Aktie nach Rechtsformwechsel) bis 09.08.2019

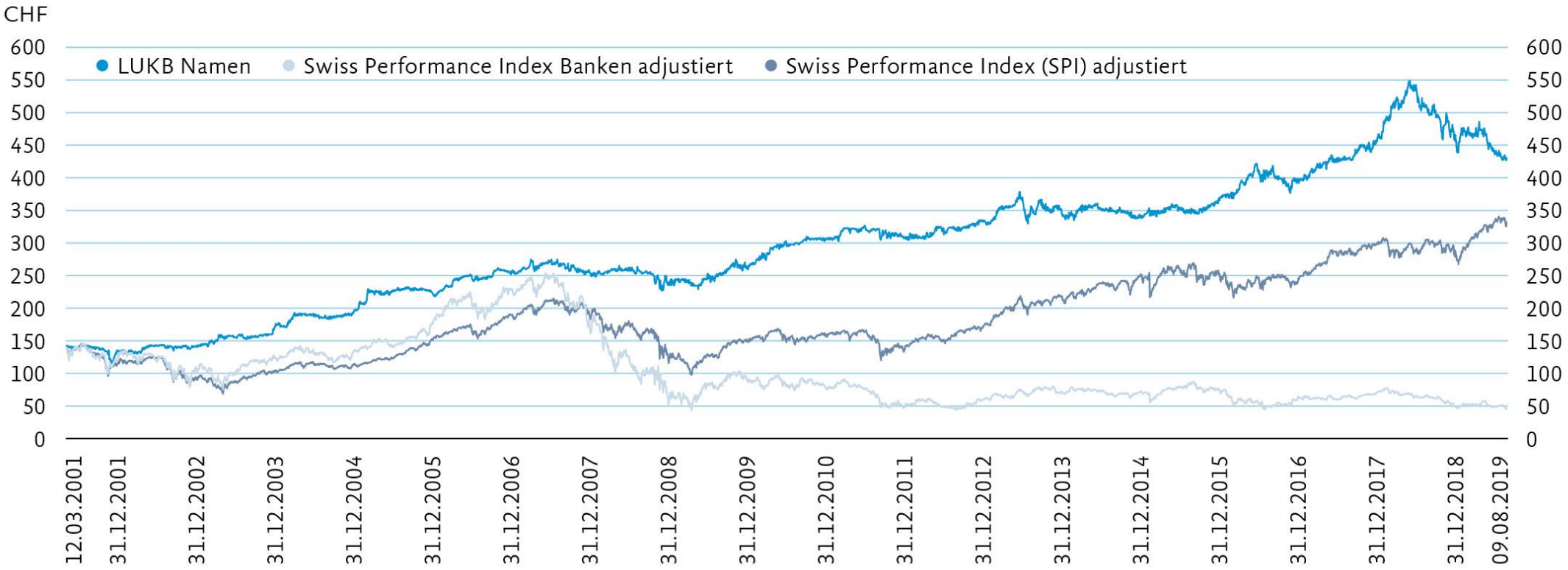

*

Agenda

- Marktumfeld / Überblick Ergebnis 1. Halbjahr 2019
- Kennzahlen Erfolgsrechnung 1. Halbjahr 2019
- Kennzahlen Bilanz / Ausserbilanz per 30. Juni 2019
- Segmentsrechnung
- Risikostatus Konzern
- Aktienkennzahlen und Kursentwicklung
- Strategie 2020@LUKB
- Ausblick 2019
- Diskussion

2020@LUKB: Wachstum (1. Halbjahr 2019)

Unternehmerdesk

- Die ersten Erfahrungen mit diesem Angebot sind positiv.

Kompetenzzentrum Strukturierte Produkte

- Seit Start mit eigenen Strukturierten Produkten weit über 300 Millionen Franken emittiert.

2020@LUKB: Transformation (1. Halbjahr 2019)

Effizienzgewinne

- Interne Prozesse digitalisiert für mehr Effizienz, z.B. Verlängerung Festhypotheken

E-Banking

- Neue Funktionen für Kunden, z.B. Bestellung von Fremdwährungen, Bewirtschaftung Debit- und Kreditkarten
- LUKB-Key-App, neues Identifikationsverfahren bei E-Banking-Anmeldung für erhöhte Sicherheit

Digitale Services auf der Website

- Immobilien-Check und Vorsorgeauftrags-Konfigurator

Transformation unserer Geschäftsstellen

- Wandel des Kundenverhaltens
- Neues Geschäftsstellenkonzept entwickelt: vom «Ort der Transaktion» zum «Ort der Beratung»
- Pilotstandorte Schüpfheim und Sempach im 2018/19 umgebaut
- Erkenntnisse aus Betriebsalltag der Pilot-Filialen fliessen in Planung ein
- Hochdorf und Kriens sind die nächsten Umbauten

Transformation unserer Geschäftsstellen

Investitionen in die Zukunft

- Standort am Seetalplatz in Emmenbrücke (im Zuge der geplanten Überbauung)
- Hauptsitz in Luzern (Ausbau zum «Flagship-Store»)
- Umbau gesamtes Geschäftsstellennetz vom «Ort der Transaktion» zum «Ort der Beratung» mit zwei Ausnahmen:
  - Zweigstelle Luzern-Schönbühl wird per Ende 2020 geschlossen
  - Zweigstelle Emmenbrücke-Sprengi wird per Ende 2021 geschlossen
- Weitere Schliessungen sind nicht geplant

Anpassung interne Organisationsstruktur

- Departement Privat- & Gewerbekunden wird schlanker gestaltet
- Ab 2020 neu drei Marktbereiche anstelle acht Regionen
- Reorganisation unterstützt rasche Transformation unserer Zweigstellen in Beratungsbanken sowie zukünftige Effizienzsteigerungen in der Abwicklung
- Für unsere Kunden ändert sich nichts

Neubau «Dreiklang» in Sursee

Bauprojekt auf Kurs

- 2022 zieht die LUKB in das Sockelgeschoss – die bisherigen Standorte Sursee-Oberstadt und Surseepark werden hier zusammengelegt
- Über 90% der total 91 Eigentumswohnungen reserviert bzw. verkauft
- Dienstleistungsflächen stossen auf reges Interesse bei potenziellen Mietern

LUKB attraktive Arbeitgeberin und Ausbildnerin

Lohngleichheit bei LUKB selbstverständlich

- Lohngleichheit von Frauen und Männern im 2019 erneut unter Beweis gestellt
- Wie in den Vorjahren weist LUKB eine Lohndifferenz zwischen den Geschlechtern von weniger als 1 % aus

Alle Lernenden haben bestanden

- 25 Lernende haben im Juli 2019 ihre Lehre erfolgreich abgeschlossen, davon 11 mit Berufsmatura
- Total 76 Lernende im kaufmännischen Bereich, in der Informatik und im Betriebsunterhalt

LUKB engagiert sich für «FinanceMission»

- **Die Finanzkompetenz von Jugendlichen fördern:** Das ist das Ziel des von den Schweizer Kantonalbanken unterstützten Vereins «FinanceMission»
- Verein stellt **digitales Lernspiel** «FinanceMission Heroes» und Unterrichtsmaterialien zur Verfügung
- Im Kanton Luzern wird Lehrmittel mit Einführung Lehrplan 21 in der Sekundarstufe I ab Schuljahr 2019/20 eingesetzt

Ausblick 2019

Strategie

- Konzentration auf die Umsetzung der strategischen Initiativen
- Vorbereitung der Strategieüberprüfung für die Periode 2021 – 2025

Laufendes Geschäftsjahr

- LUKB erwartet für 2019 unter den aktuellen Rahmenbedingungen (unvorhergesehene Ereignisse ausgenommen) einen Konzerngewinn in der Grössenordnung von 199 bis 205 Millionen Franken.
  (2018: 200.4 Millionen Franken)

LUKB Halbjahresergebnis 2019

Gerne beantworten wir Ihre Fragen